

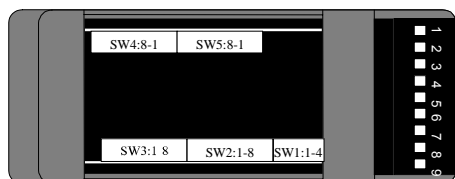
Connexion TD-32/485 avec les modules TRN AOIP

TD-32 ou TD32/485

SW 4



SW 5



SW 3



SW 2



SW 1



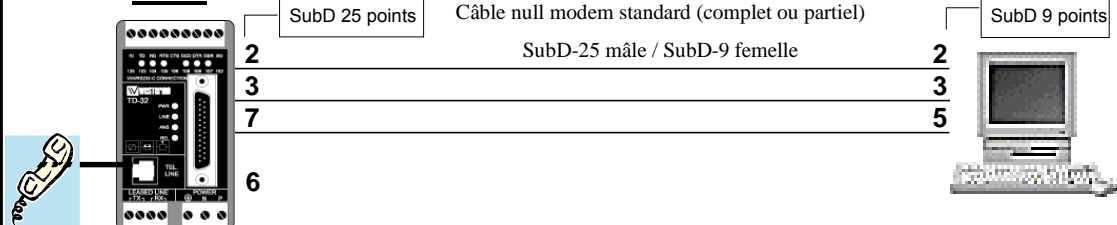
Mise en place de la liaison:

- Démarrer l'HyperTerminal de votre PC
- Choisir l'option <<diriger vers COM1>> (ou 2)
- Paramètres 9600 / 8 / aucune / 1
- Numéroté avec la commande ATD (N° tél.)
- Fermer l'HyperTerminal en enregistrant cette session.
- Démarrer le logiciel AOIP (LTCTM ou LWTM) et configurer comme une liaison directe.

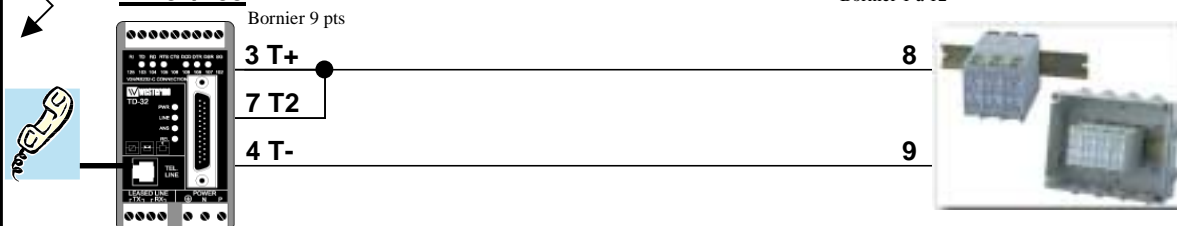
Arrêt de la liaison:

- Fermer le logiciel AOIP LTCTM
- Démarrer l'HyperTerminal
- Choisir la session préalablement enregistrée
- Taper +++ <OK> ATH <↵> (le modem raccroche)

TD-32



TD-32/485



Conseils

Vous pouvez utiliser un modem standard du côté du PC, mais nous vous recommandons néanmoins d'utiliser le modem WESTERMO TD32 pour une liaison plus fiable.