



Let there be **bright** Light

Luminaire LED tubulaire PL30



- Compacte
- Robuste
- Hermétique
- Performant


LED

touch • switch • light

Luminaire LED tubulaire haute puissance pour l'éclairage de plans de travail

Le luminaire LED tubulaire de la série PL30 a été spécialement conçu pour l'éclairage des plans de travail. Sa forme très plate permet son installation dans les coins les plus inaccessibles des plans de travail.

Son haut indice de protection IP67, son boîtier robuste et son joint VITON intégré permettent son utilisation dans des milieux très sévères (vibrations, chocs, eau, liquides de refroidissement, huiles etc. . .)



Caractéristiques du produit

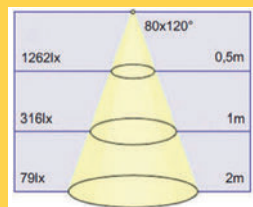
- Indice de protection IP67
- Protection longue durée par l'utilisation du joint VITON
- Forme compacte permettant un montage dans les coins les plus inaccessibles
- Durée de vie moyenne: 50.000 heures de fonctionnement
- Différentes longueurs (400 mm, 800 mm)
- Protection des LEDS par l'utilisation d'un régulateur thermique
- Alimentation intégrée

Caractéristiques techniques

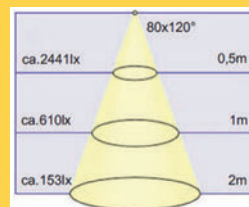
	Longueur 400 mm	Longueur 800 mm
Tension électrique:	24/36V _{DC}	24/36V _{DC}
Puissance électrique:	15W	30W
Intensité électrique:	620mA	1,24A

Caractéristiques d'éclairage

Longueur 400 mm



Longueur 800 mm



ESCHA TSL GmbH
Elberfelder Str. 1 . 58553 Halver . Germany
Service commercial:
Tel: +49 2353 66796-0
Fax: +49 2353 66796-99

Ventes France:
Tel.: +49 2353 66796-728
Fax: +49 2353 66796-99

info@escha-tsl.com . www.escha-tsl.com

LED

Escha TSL – un partenaire du groupe TURCK