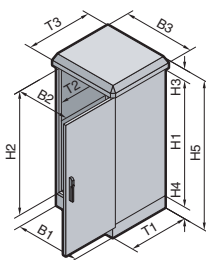


Armoires basic CS

Armoires à simple porte, largeur 600 mm



Matériau :
Corps de l'armoire, toit et portes :
aluminium, AlMg3 de 2,0 mm
Socle :
aluminium, AlMg3 de 3,0 mm

Teinte :
RAL 7035

Indice de protection :
IP 55 selon EN 60 529/09.2000
en combinaison avec les tôles de
fond de la gamme d'accessoires.

Composition de la livraison :
Armoire monobloc à simples parois,
avec fond ouvert,
verrouillage en 3 points par poignée
Ergoform-Padlock avec barillet de
sécurité, socle et toit antipluie.

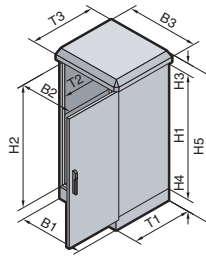
Plans détaillés :
voir page 1301.

Remarque :
Lorsqu'une plaque de montage doit
être installée complètement à
l'arrière, il faut prévoir des rails de
montage dans la hauteur de
l'armoire, voir page 998.

	UE	600	600	600	600	Page
Largeur (B1) en mm		600	600	600	600	
Hauteur (H1) en mm		800	1200	1400	1200	
Profondeur (T1) en mm		400	400	400	500	
Largeur utile (B2) en mm		512	512	512	512	
Hauteur utile (H2) en mm		712	1112	1312	1112	
Profondeur utile (T2) en mm		349	349	349	449	
Toit antipluie, largeur (B3) en mm		650	650	650	650	
Toit antipluie, hauteur (H3) en mm		75	75	75	75	
Toit antipluie, profondeur (T3) en mm		450	450	450	550	
Socle, hauteur (H4) en mm		100	100	100	100	
Hauteur totale (H5) en mm		975	1375	1575	1375	
Référence CS	1 p.	9783.040	9783.050	9783.060	9783.030	

Accessoires						
Socle en béton	1 p.	9765.182	9765.182	9765.182	9765.082	900
Tôles de fond d'une seule pièce	1 jeu	9785.017	9785.017	9785.017	9785.020	913
Tôles de fond en plusieurs parties	1 jeu	9785.011	9785.011	9785.011	9785.014	913
Plaques à entrées de câbles	2 p.	4320.700	4320.700	4320.700	4320.700	1045
Plaques de montage	1 p.	9765.090	9765.092	9765.098	9765.092	987
Montants 19", équipement complet	2 p.	7685.000	7688.000	7689.000	7688.000	1093
Jeux de montage pour les montants	2 p.	7696.000	7696.000	7696.000	7696.000	1093
Résistance chauffante, 800 W	1 p.	9769.080	9769.080	9769.080	9769.080	709
Thermostat	1 p.	3110.000	3110.000	3110.000	3110.000	715

Armoires à simple porte, largeur 800 mm



Matériau :
Corps de l'armoire, toit et portes :
aluminium, AlMg3 de 2,0 mm
Socle :
aluminium, AlMg3 de 3,0 mm

Teinte :
RAL 7035

Indice de protection :
IP 55 selon EN 60 529/09.2000
en combinaison avec les tôles de
fond de la gamme d'accessoires.

Composition de la livraison :
Armoire monobloc à simples parois,
avec fond ouvert,
verrouillage en 3 points par poignée
Ergoform-Padlock avec barillet de
sécurité,
socle et toit antipluie.

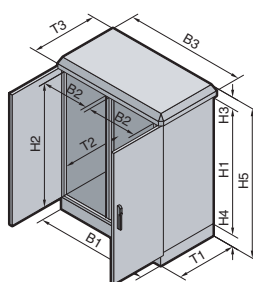
Plans détaillés :
voir page 1301.

Remarque :
Lorsqu'une plaque de montage
doit être installée complètement à
l'arrière, il faut prévoir des rails de
montage dans la hauteur de
l'armoire, voir page 998.

	UE	800	800	800	800	Page
Largeur (B1) en mm		800	800	800	800	
Hauteur (H1) en mm		800	1200	1400	1200	
Profondeur (T1) en mm		400	400	400	500	
Largeur utile (B2) en mm		712	712	712	712	
Hauteur utile (H2) en mm		712	1112	1312	1112	
Profondeur utile (T2) en mm		349	349	349	449	
Toit antipluie, largeur (B3) en mm		850	850	850	850	
Toit antipluie, hauteur (H3) en mm		75	75	75	75	
Toit antipluie, profondeur (T3) en mm		450	450	450	550	
Socle, hauteur (H4) en mm		100	100	100	100	
Hauteur totale (H5) en mm		975	1375	1575	1375	
Référence CS	1 p.	9783.010	9783.020	9783.120	9783.110	
Accessoires						
Socle en béton	1 p.	9765.088	9765.088	9765.088	9765.084	900
Tôles de fond d'une seule pièce	1 jeu	9785.018	9785.018	9785.018	9785.019	913
Tôles de fond en plusieurs parties	1 jeu	9785.012	9785.012	9785.012	9785.013	913
Plaques à entrées de câbles	2 p.	4321.700	4321.700	4321.700	4321.700	1045
Plaques de montage	1 p.	9765.097	9765.095	9765.099	9765.095	987
Montants 19", équipement complet	2 p.	7685.000	7688.000	7689.000	7688.000	1093
Jeux de montage pour les montants	2 p.	7698.000	7698.000	7698.000	7698.000	1093
Résistance chauffante, 800 W	1 p.	9769.080	9769.080	9769.080	9769.080	709
Thermostat	1 p.	3110.000	3110.000	3110.000	3110.000	715

Armoires basic CS

Armoires à double porte, largeur 1200 mm



Matériau :
Corps de l'armoire, toit et portes :
aluminium, AIMg3 de 2,0 mm
Socle :
aluminium, AIMg3 de 3,0 mm

Teinte :
RAL 7035

Indice de protection :
IP 55 selon EN 60 529/09.2000
en combinaison avec les tôles de
fond de la gamme d'accessoires.

Composition de la livraison :
Armoire monobloc à simples parois,
avec fond ouvert,
verrouillage en 3 points par poignée
Ergoform-Padlock et barillet de sécu-
rité.
Modèle sans traverse centrale :
2 portes qui se chevauchent,
avec serrure sur le battant droit.
Modèle avec traverse centrale :
2 portes équipées de serrures,
socle, toit antipluie,
traverse centrale démontable.

Plans détaillés :
voir page 1301.

Remarque :
Lorsqu'une plaque de montage doit
être installée complètement à
l'arrière, il faut prévoir des rails de
montage dans la hauteur de
l'armoire, voir page 998.

	UE	1200	1200	1200	1200	Page
Largeur (B1) en mm						
Hauteur (H1) en mm		800	1200	1200	1400	
Profondeur (T1) en mm		400	400	500	400	
Largeur utile (B2) en mm		512	512	512	512	
Hauteur utile (H2) en mm		712	1112	1112	1312	
Profondeur utile (T2) en mm		349	349	449	349	
Toit antipluie, largeur (B3) en mm		1250	1250	1250	1250	
Toit antipluie, hauteur (H3) en mm		75	75	75	75	
Toit antipluie, profondeur (T3) en mm		450	450	550	450	
Socle, hauteur (H4) en mm		100	100	100	100	
Hauteur totale (H5) en mm		975	1375	1375	1575	
Référence CS sans traverse centrale	1 p.	9784.110	9784.120	9784.140	9784.130	
Référence CS avec traverse centrale	1 p.	9784.010¹⁾	9784.020	9784.040	9784.030	
Accessoires						
Socle en béton	1 p.	9765.089	9765.089	9765.086	9765.089	900
Tôles de fond d'une seule pièce	1 jeu	2 x 9785.017	2 x 9785.017	2 x 9785.020	2 x 9785.017	913
Tôles de fond en plusieurs parties	1 jeu	2 x 9785.011	2 x 9785.011	2 x 9785.014	2 x 9785.011	913
Plaques à entrées de câbles	2 p.	4320.700	4320.700	4320.700	4320.700	1045
Plaques de montage pour une moitié d'armoire	1 p.	9765.090	9765.092	9765.092	9765.098	987
Plaques de montage	1 p.	9765.190	9765.191	9765.191	9765.192	987
Montants 19" pour une moitié d'armoire	2 p.	7685.000	7688.000	7688.000	7689.000	1093
Jeux de montage pour les montants	2 p.	7696.000	7696.000	7696.000	7696.000	1093
Résistance chauffante, 800 W	1 p.	9769.080	9769.080	9769.080	9769.080	709
Thermostat	1 p.	3110.000	3110.000	3110.000	3110.000	715

¹⁾ Délai de livraison sur demande.