MURR ELEKTRONIK
stay connected

À raccorder soi-même

– Bornes guillotines

	Mâle droit	**Femelle** droit
1 Forme	**78091**	**78211**
Type	**5 pôles**	**5 pôles**
Schéma	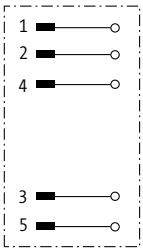	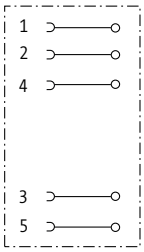
Section de raccordement	**0.75...1.5 mm²**	
Brochage	Male 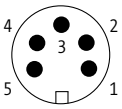	Female 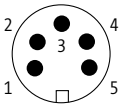

Données techniques

Tension de service	max. 230/400 V AC/DC
Courant de service par contact	max. 10 A
Section de raccordement	0.75...1.5 mm² (diamètre des fils individuels min. 0.15 mm)
Plage de serrage (diam. du câble)	6.8...9.5 mm
Isolation des conducteurs	PVC, PP, TPE
Diamètre extérieur des fils	max. 2.8 mm
Verrouillage des emplacements	Filetage 7/8" (couple de serrage recommandé 1.5 Nm) autobloquant
Degré de protection	IP65 et IP67 lorsque état enfiché et vissé (EN 60529)
Plage de température	-40...+85 °C

Numéro d'article

Pour connaître la composition de votre article, reportez-vous à la page 3.1.i

7000	–	_____	–	000	0000
		1 Forme			

Renseignement

Autres versions sur demande.

ANNEXE TECHNIQUE

Connecteurs ronds 7/8"

Mâle droit

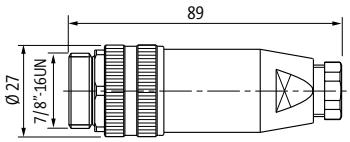

Mâle coudé

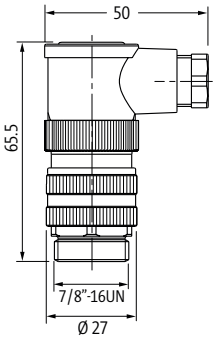

Femelle droit

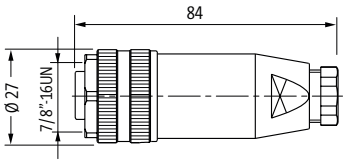

Femelle coudé

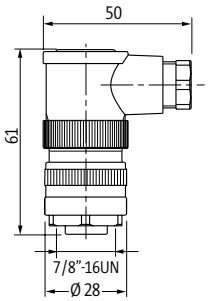

À raccorder soi-même (bornes guillotine)

Mâle droit

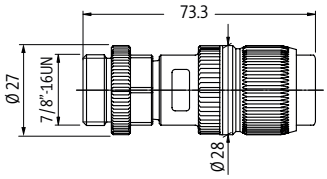

Femelle droit

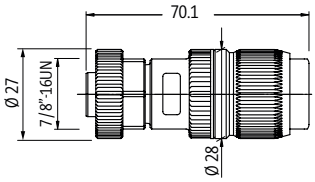

Connecteur RJ45

Avec extrémité de câble libre

Mâle droit, RJ45

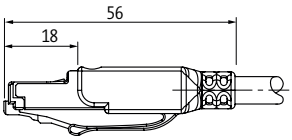

Mâle droit, Push Pull puissance

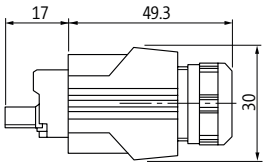

Height: 36 mm

Mâle droit, Push Pull RJ45

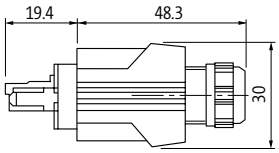

Height: 22 mm

Connecteur d'électrovanne MSUD

Avec extrémité de câble libre

Forme A (18 mm)

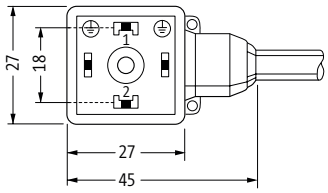

Height: 30 mm

Terre pontée

Forme A (18 mm) pour pressostat

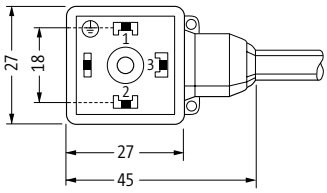

Height: 30 mm

Terre à l'opposé de la sortie du câble (0°)

Forme C (8 mm)

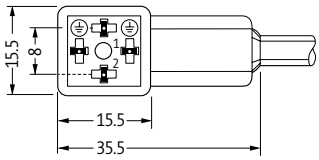

Height: 25 mm

Terre pontée

Forme CI (9.4 mm)

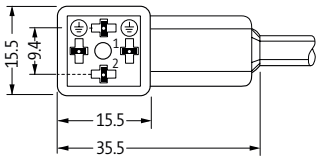

Height: 25 mm

Terre pontée

Forme B (10 mm)

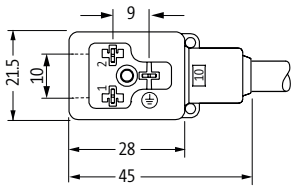

Height: 30 mm

Terre à la sortie du câble (0°)

Forme BI (11 mm)

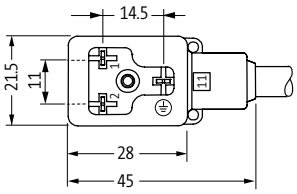

Height: 30 mm

Terre à la sortie du câble (0°)

Forme B (10 mm)

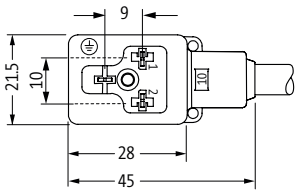

Height: 30 mm

Terre à l'opposé de la sortie du câble (180°)

Forme BI (11 mm)

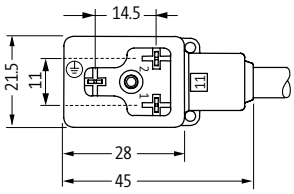

Height: 30 mm

Terre à l'opposé de la sortie du câble (180°)