CONNECTEUR D'ÉLECTROVANNES

MSUD - MSUD

– Connecteur double d'électrovanne mâle M12 raccordement vers le haut

Forme A (18 mm)



Homologation:

1 Forme	**41501**	**41521**	**41541**
Type	24 V CA/CC, M12 (4 pôles)	24 V CA/CC, M12 (4 pôles)	24 V CA/CC, M12 (4 pôles)
	LED et antiparasitage	LED et antiparasitage	LED et antiparasitage
	L = 100 mm	L = 150 mm	L = 200 mm

Schéma

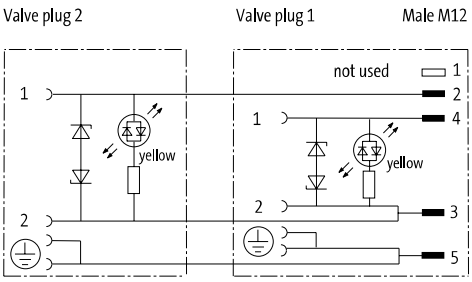

Brochage

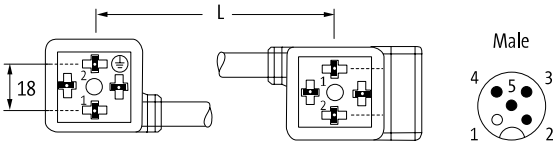

2 Type de câble	**Couleur de gaine**			**Couleur de gaine**			**Couleur de gaine**		
Section des conducteurs 0.75 mm²	jaune	gris	noir	jaune	gris	noir	jaune	gris	noir
PVC	016	216	616	016	216	616	016	216	616
PUR/PVC	026	226	626	026	226	626	026	226	626
PUR (UL/CSA)	036	236	636	036	236	636	036	236	636

Données techniques

Tension de service	24 V AC ±20 % / DC ±25 %
Degré de protection	IP65 et IP67 lorsque état enfiché et vissé (EN 60529)
Plage de température	-25...+85 °C, suivant le câble raccordé

Numéro d'article

Pour connaître la composition de votre article, reportez-vous à la page 3.1.i

7 0 0 0	–	_ _ _ _ _	–	_ _ _	0 0 0 0
		1 Forme		**2 Type de câble**	

Renseignement

Autres versions sur demande.

CONNECTEUR D'ÉLECTROVANNES

MURR ELEKTRONIK
stay connected

MSUD - MSUD

– Connecteur double d'électrovanne mâle M12 raccordement vers l'arrière

Forme A (18 mm)

Homologation:

1 Forme	**41561**	**41581**	**41601**
Type	24 V CA/CC, M12 (4 pôles)	24 V CA/CC, M12 (4 pôles)	24 V CA/CC, M12 (4 pôles)
	LED et antiparasitage	LED et antiparasitage	LED et antiparasitage
	L = 100 mm	L = 150 mm	L = 200 mm

Schéma

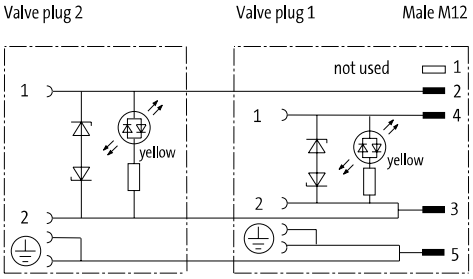

Brochage

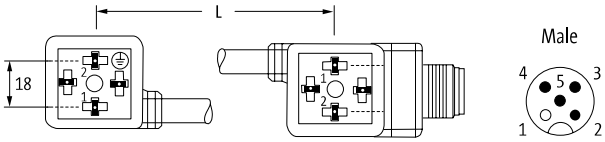

2 Type de câble	**Couleur de gaine**			**Couleur de gaine**			**Couleur de gaine**		
Section des conducteurs 0.75 mm²	jaune	gris	noir	jaune	gris	noir	jaune	gris	noir
PVC	016	216	616	016	216	616	016	216	616
PUR/PVC	026	226	626	026	226	626	026	226	626
PUR (UL/CSA)	036	236	636	036	236	636	036	236	636

Données techniques

Tension de service	24 V AC ±20 % / DC ±25 %
Degré de protection	IP65 et IP67 lorsque état enfiché et vissé (EN 60529)
Plage de température	-25...+85 °C, suivant le câble raccordé

Numéro d'article

Pour connaître la composition de votre article, reportez-vous à la page 3.1.i

7 0 0 0	–	_ _ _ _ _	–	_ _ _	0 0 0 0
		1 Forme		**2 Type de câble**	

Renseignement

Autres versions sur demande.

ANNEXE TECHNIQUE

Cables

jaune	gris	noir	Nombre/section des conducteurs	Isolation des conducteurs	Chaînes porte-câbles	Gaine	Diamètre extérieur	Rayon/flexion (en mouvem.)	Plage de températures (fixe)	Plage de températures (mobile)
016	**216**	**616**	3 × 0.75 mm²	PVC (no, num, ve/ja)		PVC	env. 5.9	10 × Ø ext.	-30...+70 °C	-5...+70 °C
026	**226**	**626**	3 × 0.75 mm²	PVC (no, num, ve/ja)	2 M	PUR/PVC	env. 5.9	15 × Ø ext.	-30...+80 °C	-5...+80 °C
036	**236**	**636**	3 × 0.75 mm²	PP (no, num, ve/ja)	5 M	PUR (UL/CSA)	env. 5.9	10 × Ø ext.	-40...+80 °C	-25...+80 °C
056	**256**	**656**	3 × 0.75 mm²	TPE (no, num., ve/ja)	10 M	PUR(UL/CSA),résist.au soudage àl'arc	env. 5.2	10 × Ø ext.	-40...+90 °C	-25...+90 °C
016	**216**	**616**	3 × 0.75 mm²	PVC (no, num, ve/ja)		PVC	env. 5.9	10 × Ø ext.	-30...+70 °C	-5...+70 °C
026	**226**	**626**	3 × 0.75 mm²	PVC (no, num, ve/ja)	2 M	PUR/PVC	env. 5.9	15 × Ø ext.	-30...+80 °C	-5...+80 °C
036	**236**	**636**	3 × 0.75 mm²	PP (no, num, ve/ja)	5 M	PUR (UL/CSA)	env. 5.9	10 × Ø ext.	-40...+80 °C	-25...+80 °C
017	**217**	**617**	4 × 0.75 mm²	PVC (no, num, ve/ja)		PVC	env. 6.2	10 × Ø ext.	-30...+70 °C	-5...+70 °C
027	**227**	**627**	4 × 0.75 mm²	PVC (no, num, ve/ja)	2 M	PUR/PVC	env. 6.5	15 × Ø ext.	-30...+80 °C	-5...+80 °C
037	**237**	**637**	4 × 0.75 mm²	PP (no, num, ve/ja)	5 M	PUR (UL/CSA)	env. 6.5	10 × Ø ext.	-40...+80 °C	-25...+80 °C
018	**218**	**618**	5 × 0.75 mm²	PVC (no, num, ve/ja)		PVC	env. 7.0	10 × Ø ext.	-30...+70 °C	-5...+70 °C
028	**228**	**628**	5 × 0.75 mm²	PVC (no, num, ve/ja)	2 M	PUR/PVC	env. 7.0	15 × Ø ext.	-30...+80 °C	-5...+80 °C
038	**238**	**638**	5 × 0.75 mm²	PP (no, num, ve/ja)	5 M	PUR (UL/CSA)	env. 7.0	10 × Ø ext.	-40...+80 °C	-25...+80 °C

multicolore	Nombre/section des conducteurs	Isolation des conducteurs		Diamètre extérieur	Rayon/flexion (en mouvem.)	Plage de températures (fixe)
970	3 × 0.34 mm²	PP (br, no, ble)		env. 2.7	10 × Ø ext.	-40...+80 °C
971	4 × 0.34 mm²	PP (br, bla, ble, no)		env. 3.0	10 × Ø ext.	-40...+80 °C
972	5 × 0.34 mm²	PP (br, bla, ble, no, ve)		env. 3.4	10 × Ø ext.	-40...+80 °C
973	8 × 0.25 mm²	PP (no, br, ve, ja, gr, rs, ble, ro)		env. 4.4	10 × Ø ext.	-40...+80 °C

cordons	Nombre/section des conducteurs	Isolation des conducteurs	Chaînes porte-câbles	Diamètre extérieur	Rayon/flexion (en mouvem.)	Plage de températures (fixe)
978	5 × 0.75 mm²	PVC (br, bla, ble, no, ve/ja)		env. 7.8	10 × Ø ext.	-25...+85 °C

ANNEXE TECHNIQUE

Connecteurs ronds 7/8"

Mâle droit

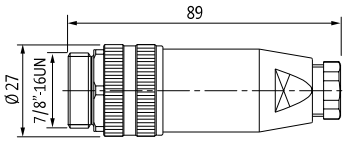

Mâle coudé

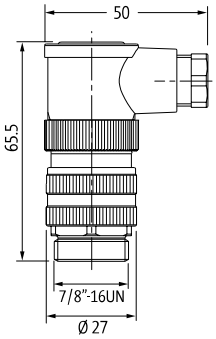

Femelle droit

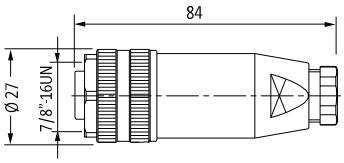

Femelle coudé

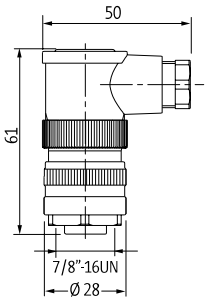

À raccorder soi-même (bornes guillotine)

Mâle droit

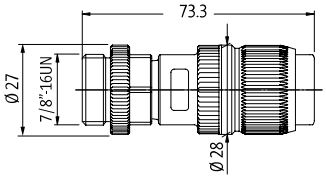

Femelle droit

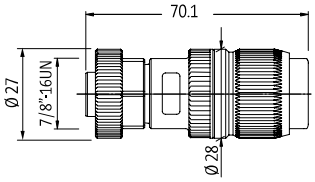

Connecteur RJ45

Avec extrémité de câble libre

Mâle droit, RJ45

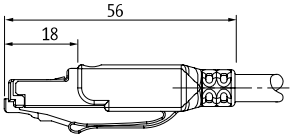

Mâle droit, Push Pull puissance

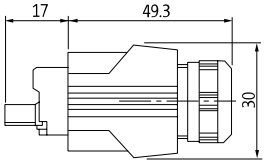

Height: 36 mm

Mâle droit, Push Pull RJ45

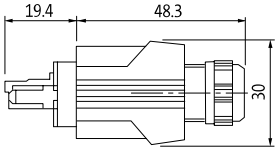

Height: 22 mm

Connecteur d'électrovanne MSUD

Avec extrémité de câble libre

Forme A (18 mm)

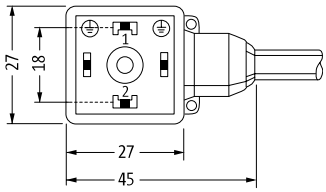

Height: 30 mm

Terre pontée

Forme A (18 mm) pour pressostat

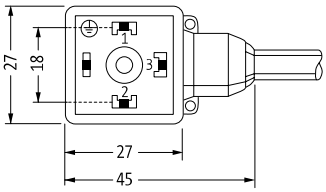

Height: 30 mm

Terre à l'opposé de la sortie du câble (0°)

Forme C (8 mm)

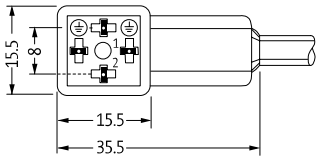

Height: 25 mm

Terre pontée

Forme CI (9.4 mm)

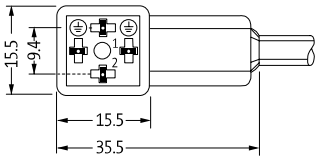

Height: 25 mm

Terre pontée

Forme B (10 mm)

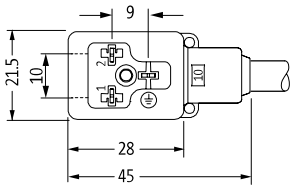

Height: 30 mm

Terre à la sortie du câble (0°)

Forme BI (11 mm)

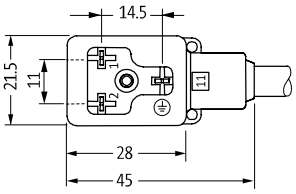

Height: 30 mm

Terre à la sortie du câble (0°)

Forme B (10 mm)

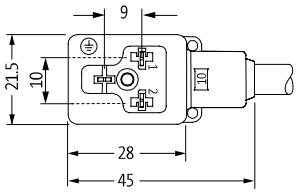

Height: 30 mm

Terre à l'opposé de la sortie du câble (180°)

Forme BI (11 mm)

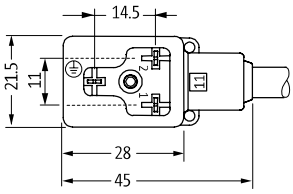

Height: 30 mm

Terre à l'opposé de la sortie du câble (180°)