CONNECTEUR D'ÉLECTROVANNES

SVS

– À raccorder soi-même

– Raccord confort, bornes à vis

– pour pressostat

Homologation:

Forme A (18 mm)

1 Forme	**29281**	**29301**	**29441**	**29461**
Type	**24...230 V AC/DC**	**24...230 V AC/DC**	**24 V AC/DC**	**24 V AC/DC**
	LED rouge (2) verte (3)	**LED rouge (2) verte (3)**	**LED verte (1) jaune (3)**	**LED verte (1) jaune (3)**
	métrique	**PG 9**	**métrique**	**PG 9**
Schéma	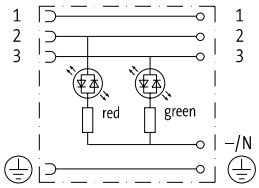		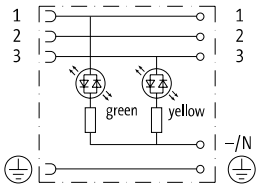	
Brochage	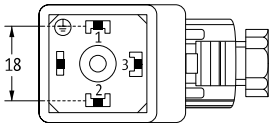			

Données techniques

Tension de service	24...230 V AC/DC		24 V AC/DC ±25 %	
Courant de service par contact	max. 4 A			
Plage de serrage (diam. du câble)	5...10 mm	6...8 mm	5...10 mm	6...8 mm
Verrouillage des emplacements	M3 (couple de serrage recommandé 0.4 Nm)			
Raccord presse-étoupe	M16 × 1.5 mm	PG 9 ; (PG11, NPT 1/2" sur demande)	M16 × 1.5 mm	PG 9 ; (PG11, NPT 1/2" sur demande)
Degré de protection	IP65 lorsqu'enfiché et verrouillé (EN 60529), avec vissage			
Plage de température	-20...+60 °C			

Numéro d'article

Pour connaître la composition de votre article, reportez-vous à la page 3.1.i	7 0 0 0 –	_ _ _ _ _ –	0 0 0	0 0 0 0
		1 Forme		

Renseignement

Autres versions sur demande.

CONNECTEUR D'ÉLECTROVANNES

MURR ELEKTRONIK
stay connected

SVS

– À raccorder soi-même

– Raccord confort, bornes à vis

– pour pressostat

Homologation:

Forme A (18 mm)

1 Forme	**29361**	**29381**	**29401**	**29421**
Type	24...230 V AC/DC	24...230 V AC/DC	0...230 V AC/DC	0...230 V AC/DC
	LED jaune (3)	LED jaune (3)	sans composants	sans composants
	métrique	PG 9	métrique	PG 9
Schéma	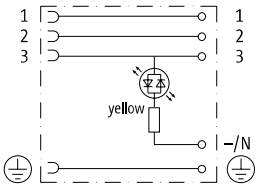		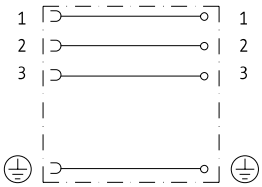	
Brochage	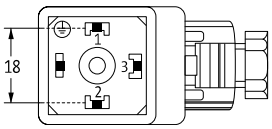			

Données techniques				
Tension de service	24...230 V AC/DC		0...230 V AC/DC	
Courant de service par contact	max. 4 A		max. 10 A	
Plage de serrage (diam. du câble)	5...10 mm	6...8 mm	5...10 mm	6...8 mm
Verrouillage des emplacements	M3 (couple de serrage recommandé 0.4 Nm)			
Raccord presse-étoupe	M16 × 1.5 mm	PG 9 ; (PG11, NPT 1/2" sur demande)	M16 × 1.5 mm	PG 9 ; (PG11, NPT 1/2" sur demande)
Degré de protection	IP65 lorsqu'enfiché et verrouillé (EN 60529), avec vissage			
Plage de température	-20...+60 °C			

Numéro d'article

Pour connaître la composition de votre article, reportez-vous à la page 3.1.i

7 0 0 0	–	_ _ _ _ _	–	0 0 0	0 0 0 0
		1 Forme			

Renseignement

Autres versions sur demande.

CONNECTEUR D'ÉLECTROVANNES

SVS

– À raccorder soi-même

– Raccord confort, bornes à vis

Homologation:

Forme A (18 mm)

1 Forme	**29001**	**29021**	**29041**	**29061**
Type	**24 V AC/DC**	**24 V AC/DC**	**24 V AC/DC**	**24 V AC/DC**
	LED et Diode zener	**LED et Diode zener**	**LED et RC**	**LED et RC**
	métrique	**PG 9**	**métrique**	**PG 9**
Schéma	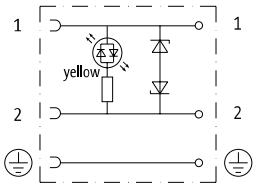		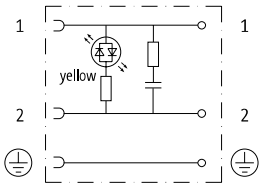	
Brochage	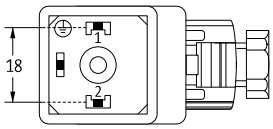			

Données techniques				
Tension de service	24 V AC ±20 % / DC ±25 %		24 V AC/DC ±25 %	
Courant de service par contact	max. 4 A		max. 2 A	
Pointe de déconnexion	max. 55 V		–	
Puissance d'arrêt	max. 100 W(VA)		max. 50 W(VA)	
Section de raccordement	4 mm² monobrin, avec cosse de 1.5 mm²		–	4 mm² monobrin, avec cosse de 1.5 mm²
Plage de serrage (diam. du câble)	5...10 mm	6...8 mm	5...10 mm	6...8 mm
Verrouillage des emplacements	M3 (couple de serrage recommandé 0.4 Nm)			
Raccord presse-étoupe	M16 × 1.5 mm	PG 9 ; (PG11, NPT 1/2" sur demande)	M16 × 1.5 mm	PG 9 ; (PG11, NPT 1/2" sur demande)
Degré de protection	IP65 lorsqu'enfiché et verrouillé (EN 60529), avec vissage			
Plage de température	-20...+60 °C			

Numéro d'article

Pour connaître la composition de votre article, reportez-vous à la page 3.1.i

7 0 0 0	–	_ _ _ _ _	–	0 0 0	0 0 0 0
		1 Forme			

Renseignement

Autres versions sur demande.

CONNECTEUR D'ÉLECTROVANNES

MURR ELEKTRONIK
stay connected

SVS

– À raccorder soi-même

– Raccord confort, bornes à vis

Homologation:

Forme A (18 mm)

1 Forme	**29081**	**29101**	**29241**	**29261**
Type	**110 V AC/DC**	**110 V AC/DC**	**0...230 V AC/DC**	**0...230 V AC/DC**
	LED et VDR	**LED et VDR**	**sans composants**	**sans composants**
	métrique	**PG 9**	**métrique**	**PG 9**
Schéma	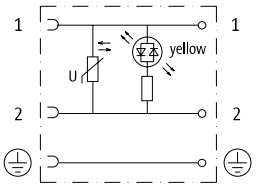		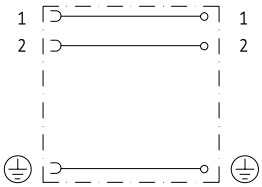	
Brochage	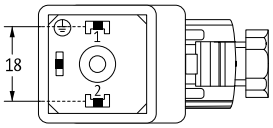			

Données techniques

Tension de service	110 V AC/DC ±10 %		0...230 V AC/DC	
Courant de service par contact	max. 4 A		max. 10 A	
Pointe de déconnexion	max. 250 V		–	
Puissance d'arrêt	max. 100 W(VA)		–	
Section de raccordement	4 mm² monobrin, avec cosse de 1.5 mm²			
Plage de serrage (diam. du câble)	5...10 mm	6...8 mm	5...10 mm	6...8 mm
Verrouillage des emplacements	M3 (couple de serrage recommandé 0.4 Nm)			
Raccord presse-étoupe	M16 × 1.5 mm	PG 9 ; (PG11, NPT 1/2" sur demande)	M16 × 1.5 mm	PG 9 ; (PG11, NPT 1/2" sur demande)
Degré de protection	IP65 lorsqu'enfiché et verrouillé (EN 60529), avec vissage			
Plage de température	-20...+60 °C			

Numéro d'article

Pour connaître la composition de votre article, reportez-vous à la page 3.1.i

7 0 0 0	– _ _ _ _ _	– 0 0 0	0 0 0 0
	1 Forme		

Renseignement

Autres versions sur demande.

CONNECTEUR D'ÉLECTROVANNES

SVS

– À raccorder soi-même

– Raccord confort, bornes à vis

Homologation:

Forme A (18 mm)

1 Forme	**29161**	**29181**	**29121**	**29141**
Type	**230 V AC/DC**	**230 V AC/DC**	**110 V CA/CC et 230 V CA/CC**	**110 V CA/CC et 230 V CA/CC**
	LED et VDR	**LED et VDR**	**LED et RC**	**LED et RC**
	métrique	**PG 9**	**métrique**	**PG 9**
Schéma	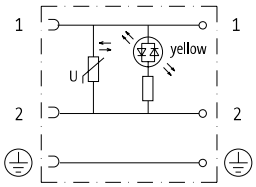		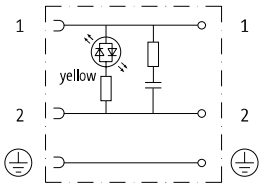	
Brochage	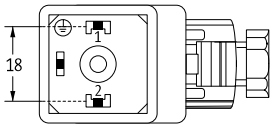			

Données techniques

Tension de service	230 V AC/DC ±10 %		110 V CA/CC ±10 % et 230 V CA/CC ±10 %	
Courant de service par contact	max. 1 A			
Pointe de déconnexion	max. 533 V		–	
Puissance d'arrêt	max. 100 W(VA)		max. 50 W(VA)	
Section de raccordement	4 mm² monobrin, avec cosse de 1.5 mm²			
Plage de serrage (diam. du câble)	5...10 mm	6...8 mm	5...10 mm	6...8 mm
Verrouillage des emplacements	M3 (couple de serrage recommandé 0.4 Nm)			
Raccord presse-étoupe	M16 × 1.5 mm	PG 9 ; (PG11, NPT 1/2" sur demande)	M16 × 1.5 mm	PG 9 ; (PG11, NPT 1/2" sur demande)
Degré de protection	IP65 lorsqu'enfiché et verrouillé (EN 60529), avec vissage			
Plage de température	-20...+60 °C			

Numéro d'article

Pour connaître la composition de votre article, reportez-vous à la page 3.1.i

7 0 0 0	– _ _ _ _ _	– 0 0 0	0 0 0 0
	1 Forme		

Renseignement

Autres versions sur demande.

CONNECTEUR D'ÉLECTROVANNES

MURR ELEKTRONIK
stay connected

SVS

– À raccorder soi-même

– Raccord confort, bornes à vis

Homologation:

Forme A (18 mm)

1 Forme	**29481**	**29501**	**29521**	**29541**
Type	**24 V DC** **LED et amplificateur séparateur** **métrique**	**24 V DC** **LED et amplificateur séparateur** **PG 9**	**24...230 V AC/DC** **LED et pont redresseur** **métrique**	**24...230 V AC/DC** **LED et pont redresseur** **PG 9**
Schéma	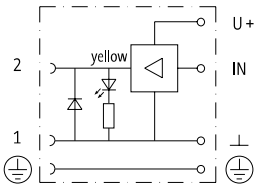		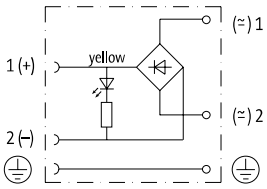	
Brochage	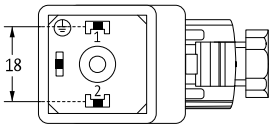			

Données techniques

Tension de service	24 V AC/DC ±25 %		24...230 V AC/DC	
Tension de commande	ON: 10...30 V DC; OFF: 0...6 V DC (IN)		–	
Courant de service par contact	max. 2 A (résistant aux courts-circuits)		max. 1.5 A	
Pointe de déconnexion	max. 46 V		–	
Section de raccordement	–	4 mm² monobrin, avec cosse de 1.5 mm²		
Plage de serrage (diam. du câble)	5...10 mm	6...8 mm	5...10 mm	6...8 mm
Verrouillage des emplacements	M3 (couple de serrage recommandé 0.4 Nm)			
Raccord presse-étoupe	M16 × 1.5 mm	PG 9 ; (PG11, NPT 1/2" sur demande)	M16 × 1.5 mm	PG 9 ; (PG11, NPT 1/2" sur demande)
Degré de protection	IP65 lorsqu'enfiché et verrouillé (EN 60529), avec vissage			
Plage de température	-20...+60 °C			

Numéro d'article

Pour connaître la composition de votre article, reportez-vous à la page 3.1.i

7 0 0 0	– _ _ _ _ _	– 0 0 0	0 0 0 0
	1 Forme		

Renseignement

Autres versions sur demande.