


Euromas ABS / PC



Pour informations détaillées, merci de vous rendre sur le site : www.bopla.de



- 36 tailles
- 19 variantes M...VO différentes répondant à UL 94 V0
- Toutes les variantes M sont listées dans le fichier UL N°. 196 706
- Bornes et montage sur demande
- Vis de fixation pour rails DIN ou plaques de montage contenues dans la fourniture

Coloris :

Gris clair, analogue à RAL 7035 ; coloris spéciaux sur demande

Type de protection :

Selon le modèle: IP 65 ou IP 66/DIN EN 60529; IP 67 possible sur demande pour certaines tailles

Matériau de boîtier :

ABS, PC (stabilisé UV) ainsi que sélection de tailles en PC UL 94 V0 (variantes UL 94 V0 sur demande), joint CR ; détails voir « Informations techniques »

Un boîtier classique en polycarbonate ou en ABS pour un prix compétitif.



De larges surfaces d'usinage et des possibilités de montage polyvalentes pour les connecteurs, interrupteurs et les touches.



Deux parties supérieures différentes (grise ou transparente) permettent l'utilisation comme boîtier à afficheur ou boîtier de commande.



Les cartes C.I. peuvent être fixées par des bossages de vissage dans la partie inférieure.



Le boîtier peut être monté au mur à l'aide des canaux à vis dans la partie inférieure ou avec des fixations murales.



Le boîtier peut être aussi livré sur demande avec des vis à fermeture rapide.



Des charnières optionnelles permettent de rabattre facilement le couvercle.



Le joint monté en usine peut être remplacé par un joint en silicone pour une résistance augmentée à la température.

Euromas | Boîtiers



Boîtier, polycarbonate

| Modèle | N°. de cde | A | B | C | a1 | a2 | b1 | b2 | b3 | c1 | c2 | IP |
|----------|------------|-------|-------|-------|-------|-------|-------|-------|-------|-----|-------|----|
| M 205 | 02205000 | 52 | 50 | 35 | 46,4 | 30 | 44,4 | 28,2 | | 10 | 31 | 66 |
| M 205 G | 02205400 | 52 | 50 | 35 | 46,4 | 30 | 44,4 | 28,2 | | 10 | 31 | 66 |
| M 206 | 02206000 | 65 | 50 | 35 | 59,4 | 43 | 44 | 27,7 | | 10 | 29,5 | 66 |
| M 206 G | 02206200 | 65 | 50 | 35 | 59,4 | 43 | 44 | 27,7 | | 10 | 29,5 | 66 |
| M 208 | 02208000 | 98 | 64 | 36,4 | 89,4 | 74 | 55,4 | 32 | | 9,2 | 29,4 | 66 |
| M 210 | 02210000 | 82 | 80 | 55 | 75,3 | 56,6 | 73,3 | 36,5 | | 15 | 49 | 66 |
| M 210 G | 02210100 | 82 | 80 | 55 | 75,3 | 56,6 | 73,3 | 36,5 | | 15 | 49 | 66 |
| M 215 | 02215000 | 120 | 80 | 55 | 113,3 | 94,5 | 73,3 | 36,5 | | 15 | 49,5 | 66 |
| M 215 G | 02215100 | 120 | 80 | 55 | 113,3 | 94,5 | 73,3 | 36,5 | | 15 | 49,5 | 66 |
| M 216 | 02216000 | 120 | 80 | 60 | 113,3 | 94,5 | 73,3 | 36,5 | | 20 | 54 | 66 |
| M 216 G | 02216100* | 120 | 80 | 60 | 113,3 | 94,5 | 73,3 | 36,5 | | 20 | 54 | 66 |
| M 217 | 02217000 | 122 | 120 | 55 | 115,3 | 96,5 | 113,3 | 76,5 | | 15 | 48 | 66 |
| M 217 G | 02217200 | 122 | 120 | 55 | 115,3 | 96,5 | 113,3 | 76,5 | | 15 | 48 | 66 |
| M 219 | 02219000 | 160 | 80 | 60 | 153,5 | 134,7 | 73,5 | 36,7 | | 20 | 54 | 66 |
| M 220 | 02220000 | 160 | 80 | 55 | 153,5 | 134,7 | 73,5 | 36,7 | | 15 | 49 | 66 |
| M 220 G | 02220100 | 160 | 80 | 55 | 153,5 | 134,7 | 73,5 | 36,7 | | 15 | 49 | 66 |
| M 221 | 02221000 | 200 | 120 | 75 | 193 | 174,2 | 113 | 74,2 | | 15 | 68,5 | 66 |
| M 221 G | 02221100 | 200 | 120 | 75 | 193 | 174,2 | 113 | 74,2 | | 15 | 68,5 | 66 |
| M 223 | 02223000 | 200 | 150 | 75 | 193 | 174 | 143 | 105 | | 15 | 68,5 | 65 |
| M 223 G | 02223100 | 200 | 150 | 75 | 193 | 174 | 143 | 105 | | 15 | 68,5 | 65 |
| M 225 | 02225000 | 82 | 80 | 85 | 75 | 56 | 73 | 36 | | 15 | 79 | 66 |
| M 225 G | 02225100 | 82 | 80 | 85 | 75 | 56 | 73 | 36 | | 15 | 79 | 66 |
| M 226 | 02226000 | 120 | 80 | 85 | 113 | 94 | 73 | 36 | | 15 | 79,5 | 65 |
| M 226 G | 02226100 | 120 | 80 | 85 | 113 | 94 | 73 | 36 | | 15 | 79,5 | 65 |
| M 227 | 02227000 | 122 | 120 | 85 | 115 | 96,2 | 113 | 76,2 | | 15 | 78 | 65 |
| M 227 G | 02227100 | 122 | 120 | 85 | 115 | 96,2 | 113 | 76,2 | | 15 | 78 | 65 |
| M 228 | 02228000 | 122 | 120 | 105 | 115 | 96,2 | 113 | 76,2 | | 35 | 98,5 | 66 |
| M 228 G | 02228100 | 122 | 120 | 105 | 115 | 96,2 | 113 | 76,2 | | 35 | 98,5 | 66 |
| M 230 | 02230000 | 120 | 80 | 90 | 113 | 94 | 73 | 36 | | 20 | 84 | 66 |
| M 231 | 02231000 | 160 | 80 | 85 | 153 | 134 | 73 | 36 | | 15 | 79 | 66 |
| M 231 G | 02231100 | 160 | 80 | 85 | 153 | 134 | 73 | 36 | | 15 | 79 | 66 |
| M 235 | 02235000 | 160 | 80 | 90 | 153 | 134 | 73 | 36 | | 20 | 84 | 65 |
| M 237 | 02237000 | 200 | 120 | 90 | 193 | 174,2 | 113 | 74,2 | | 30 | 83,5 | 66 |
| M 237 G | 02237100 | 200 | 120 | 90 | 193 | 174,2 | 113 | 74,2 | | 30 | 83,5 | 66 |
| M 238 | 02238000 | 160 | 120 | 90 | 153 | 134,2 | 113 | 74,2 | | 30 | 83,5 | 66 |
| M 238 G | 02238100 | 160 | 120 | 90 | 153 | 134,2 | 113 | 74,2 | | 30 | 83,5 | 66 |
| M 2381 | 02238200 | 160 | 120 | 75 | 153 | 134,2 | 113 | 74,2 | | 15 | 68,5 | 65 |
| M 2381 G | 02238300 | 160 | 120 | 75 | 153 | 134,2 | 113 | 74,2 | | 15 | 68,5 | 66 |
| M 240 | 02240000 | 250 | 160 | 90 | 243 | 224 | 153 | 115 | 134 | 15 | 84 | 65 |
| M 240 G | 02240100 | 250 | 160 | 90 | 243 | 224 | 153 | 115 | 134 | 15 | 84 | 65 |
| M 2401 | 02240200 | 240,3 | 160,3 | 90 | 233 | 214,7 | 153 | 116,7 | 134,7 | 15 | 84 | 66 |
| M 2401 G | 02240300 | 240,3 | 160,3 | 90 | 233 | 214,7 | 153 | 116,7 | 134,7 | 15 | 84 | 65 |
| M 241 | 02241000 | 250 | 160 | 119 | 243 | 224 | 153 | 115 | 134 | 44 | 113 | 66 |
| M 242 | 02242000 | 240,5 | 120 | 100,5 | 233,5 | 216,2 | 113 | 76,9 | | 25 | 94 | 66 |
| M 242 G | 02242100 | 240,5 | 120 | 100,5 | 233,5 | 216,2 | 113 | 76,9 | | 25 | 94 | 65 |
| M 243 | 02243000 | 240,3 | 160,3 | 120 | 233 | 214,7 | 153 | 116,7 | 134,7 | 45 | 113,5 | 66 |
| M 243 G | 02243100 | 240,3 | 160,3 | 120 | 233 | 214,7 | 153 | 116,7 | 134,7 | 45 | 113,5 | 66 |
| M 244 | 02244000 | 340 | 150 | 100 | 329,3 | 301,3 | 139,3 | 87,3 | | 20 | 92,5 | 66 |
| M 244 G | 02244100 | 340 | 150 | 100 | 329,3 | 301,3 | 139,3 | 87,3 | | 20 | 92,5 | 66 |
| M 245 | 02245000 | 340 | 150 | 120 | 329,3 | 301,3 | 139,3 | 87,3 | | 40 | 113 | 66 |

* = Disponible sur demande.

Euromas | Boîtiers

Boîtier, polycarbonate

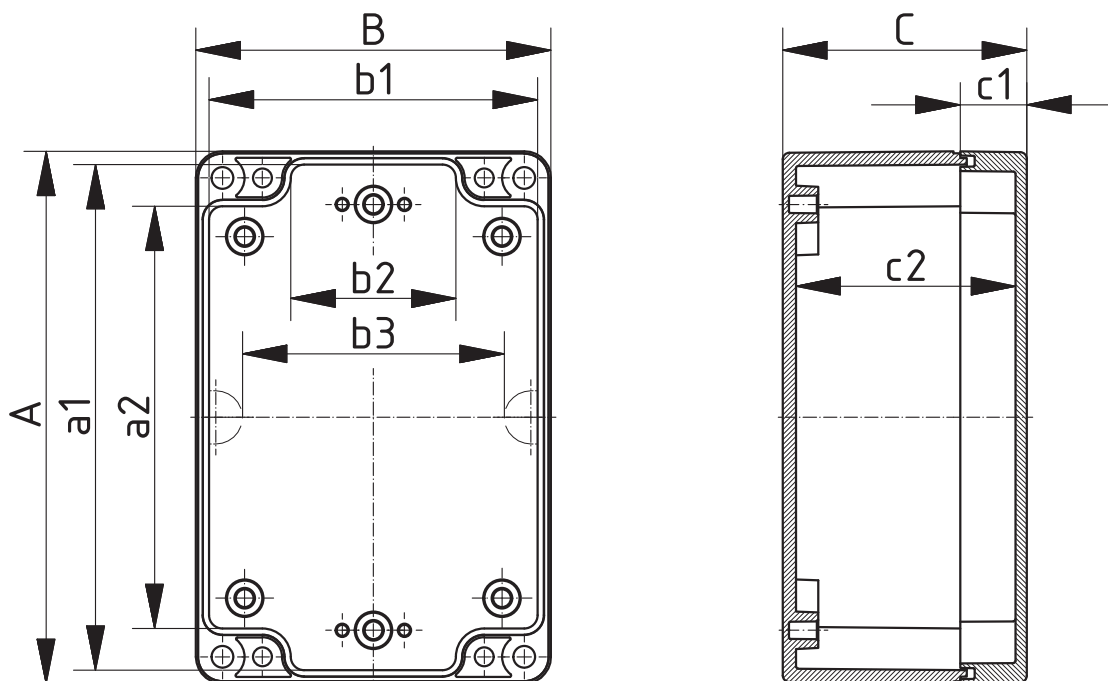
| Modèle | N°. de cde | A | B | C | a1 | a2 | b1 | b2 | b3 | c1 | c2 | IP |
|---------|------------|-----|-----|-------|-------|-------|-------|-------|-------|------|-------|----|
| M 246 | 02246000 | 160 | 120 | 140 | 153 | 134,2 | 113 | 74,2 | | 80 | 133,5 | 66 |
| M 246 G | 02246100 | 160 | 120 | 140 | 153 | 134,2 | 113 | 74,2 | | 80 | 133,5 | 66 |
| M 250 | 02250000 | 250 | 160 | 150 | 243 | 224 | 153 | 115 | 134 | 75 | 144 | 66 |
| M 251 | 02251000 | 360 | 160 | 100 | 351,7 | 333,7 | 151,7 | 113,7 | 134,7 | 25 | 93,5 | 66 |
| M 252 | 02252000 | 300 | 230 | 65 | 293,1 | 274,1 | 223,1 | 186,1 | 204,1 | 10 | 58,5 | 65 |
| M 253 | 02253000 | 300 | 230 | 85 | 293,1 | 274,1 | 223,1 | 186,1 | 204,1 | 30 | 78,5 | 65 |
| M 253 G | 02253100 | 300 | 230 | 85 | 293,1 | 274,1 | 223,1 | 186,1 | 204,1 | 30 | 78,5 | 66 |
| M 254 | 02254000 | 300 | 230 | 110 | 293,1 | 274,1 | 223,1 | 186,1 | 204,1 | 55 | 103,5 | 65 |
| M 254 G | 02254100 | 300 | 230 | 110 | 293,1 | 274,1 | 223,1 | 186,1 | 204,1 | 55 | 103,5 | 66 |
| M 255 | 02255000 | 360 | 200 | 149,5 | 350,3 | 318,3 | 190,3 | 138,3 | 159,3 | 49,5 | 142 | 66 |
| M 255 G | 02255100 | 360 | 200 | 149,5 | 350,3 | 318,3 | 190,3 | 138,3 | 159,3 | 49,5 | 142 | 65 |



Fourniture : Parties supérieure et inférieure, vis pour couvercle en V2A, vis autotaraudeuses pour les bossages de montage

Remarque: G = version avec couvercle transparent.

IP = Type de protection selon DIN EN 60529



Z-2503224

Pour les accessoires, merci de vous reporter à la fin du chapitre.

Euromas | Boîtiers



Boîtier, ABS

| Modèle | N°. de cde | A | B | C | a1 | a2 | b1 | b2 | b3 | c1 | c2 | IP |
|-----------|------------|-------|-------|-------|-------|-------|-------|-------|-------|-----|-------|----|
| T 205 | 03205000 | 52 | 50 | 35 | 46,4 | 30 | 44,4 | 28,2 | | 10 | 31 | 66 |
| T 205 SV | 03205400* | 52 | 50 | 35 | 46,4 | 30 | 44,4 | 28,2 | | 10 | 31 | 65 |
| T 206 | 03206000 | 65 | 50 | 35 | 59,4 | 43 | 44 | 27,7 | | 10 | 29,5 | 66 |
| T 206 SV | 03206400* | 65 | 50 | 35 | 59,4 | 43 | 44 | 27,7 | | 10 | 29,5 | 65 |
| T 208 | 03208000 | 98 | 64 | 36,4 | 89,4 | 74 | 55,4 | 32 | | 9,2 | 29,4 | 66 |
| T 208 SV | 03208400* | 98 | 64 | 36,4 | 89,4 | 74 | 55,4 | 32 | | 9,2 | 29,4 | 65 |
| T 210 | 03210000 | 82 | 80 | 55 | 75,3 | 56,6 | 73,3 | 36,5 | | 15 | 49 | 66 |
| T 210 SV | 03210400* | 82 | 80 | 55 | 75,3 | 56,6 | 73,3 | 36,5 | | 15 | 49 | 65 |
| T 215 | 03215000 | 120 | 80 | 55 | 113,3 | 94,5 | 73,3 | 36,5 | | 15 | 49,5 | 66 |
| T 215 SV | 03215400* | 120 | 80 | 55 | 113,3 | 94,5 | 73,3 | 36,5 | | 15 | 49,5 | 65 |
| T 216 | 03216000 | 120 | 80 | 60 | 113,3 | 94,5 | 73,3 | 36,5 | | 20 | 54 | 66 |
| T 216 SV | 03216400* | 120 | 80 | 60 | 113,3 | 94,5 | 73,3 | 36,5 | | 20 | 54 | 65 |
| T 217 | 03217000 | 122 | 120 | 55 | 115,3 | 96,5 | 113,3 | 76,5 | | 15 | 48 | 65 |
| T 217 SV | 03217400* | 122 | 120 | 55 | 115,3 | 96,5 | 113,3 | 76,5 | | 15 | 48 | 65 |
| T 219 | 03219000 | 160 | 80 | 60 | 153,5 | 134,7 | 73,5 | 36,7 | | 20 | 54 | 66 |
| T 219 SV | 03219400* | 160 | 80 | 60 | 153,5 | 134,7 | 73,5 | 36,7 | | 20 | 54 | 65 |
| T 220 | 03220000 | 160 | 80 | 55 | 153,5 | 134,7 | 73,5 | 36,7 | | 15 | 49 | 66 |
| T 220 SV | 03220400* | 160 | 80 | 55 | 153,5 | 134,7 | 73,5 | 36,7 | | 15 | 49 | 65 |
| T 221 | 03221000 | 200 | 120 | 75 | 193 | 174,2 | 113 | 74,2 | | 15 | 68,5 | 66 |
| T 221 SV | 03221400* | 200 | 120 | 75 | 193 | 174,2 | 113 | 74,2 | | 15 | 68,5 | 65 |
| T 223 | 03223000 | 200 | 150 | 75 | 193 | 174 | 143 | 105 | | 15 | 68,5 | 65 |
| T 223 SV | 03223400* | 200 | 150 | 75 | 193 | 174 | 143 | 105 | | 15 | 68,5 | 65 |
| T 225 | 03225000 | 82 | 80 | 85 | 75 | 56 | 73 | 36 | | 15 | 79 | 66 |
| T 225 SV | 03225400* | 82 | 80 | 85 | 75 | 56 | 73 | 36 | | 15 | 79 | 65 |
| T 226 | 03226000 | 120 | 80 | 85 | 113 | 94 | 73 | 36 | | 15 | 79,5 | 65 |
| T 226 SV | 03226400* | 120 | 80 | 85 | 113 | 94 | 73 | 36 | | 15 | 79,5 | 65 |
| T 227 | 03227000 | 122 | 120 | 85 | 115 | 96,2 | 113 | 76,2 | | 15 | 78 | 66 |
| T 227 SV | 03227400* | 122 | 120 | 85 | 115 | 96,2 | 113 | 76,2 | | 15 | 78 | 65 |
| T 228 | 03228000 | 122 | 120 | 105 | 115 | 96,2 | 113 | 76,2 | | 35 | 98,5 | 66 |
| T 230 | 03230000 | 120 | 80 | 90 | 113 | 94 | 73 | 36 | | 20 | 84 | 66 |
| T 230 SV | 03230400* | 120 | 80 | 90 | 113 | 94 | 73 | 36 | | 20 | 84 | 65 |
| T 231 | 03231000 | 160 | 80 | 85 | 153 | 134 | 73 | 36 | | 15 | 79 | 66 |
| T 231 SV | 03231400* | 160 | 80 | 85 | 153 | 134 | 73 | 36 | | 15 | 79 | 65 |
| T 235 | 03235000 | 160 | 80 | 90 | 153 | 134 | 73 | 36 | | 20 | 84 | 66 |
| T 235 SV | 03235400* | 160 | 80 | 90 | 153 | 134 | 73 | 36 | | 20 | 84 | 65 |
| T 237 | 03237000 | 200 | 120 | 90 | 193 | 174,2 | 113 | 74,2 | | 30 | 83,5 | 66 |
| T 237 SV | 03237400* | 200 | 120 | 90 | 193 | 174,2 | 113 | 74,2 | | 30 | 83,5 | 65 |
| T 238 | 03238000 | 160 | 120 | 90 | 153 | 134,2 | 113 | 74,2 | | 30 | 83,5 | 66 |
| T 238 SV | 03238400* | 160 | 120 | 90 | 153 | 134,2 | 113 | 74,2 | | 30 | 83,5 | 65 |
| T 2381 | 03238200 | 160 | 120 | 75 | 153 | 134,2 | 113 | 74,2 | | 15 | 68,5 | 66 |
| T 240 | 03240000 | 250 | 160 | 90 | 243 | 224 | 153 | 115 | 134 | 15 | 84 | 65 |
| T 240 SV | 03240400* | 250 | 160 | 90 | 243 | 224 | 153 | 115 | 134 | 15 | 84 | 65 |
| T 2401 | 03240200 | 240,3 | 160,3 | 90 | 233 | 214,7 | 153 | 116,7 | 134,7 | 15 | 84 | 66 |
| T 2401 SV | 03240240* | 240,3 | 160,3 | 90 | 233 | 214,7 | 153 | 116,7 | 134,7 | 15 | 84 | 65 |
| T 241 | 03241000 | 250 | 160 | 119 | 243 | 224 | 153 | 115 | 134 | 44 | 113 | 66 |
| T 241 SV | 03241400* | 250 | 160 | 119 | 243 | 224 | 153 | 115 | 134 | 44 | 113 | 65 |
| T 242 | 03242000 | 240,5 | 120 | 100,5 | 233,5 | 216,2 | 113 | 76,9 | | 25 | 94 | 66 |
| T 242 SV | 03242400* | 240,5 | 120 | 100,5 | 233,5 | 216,2 | 113 | 76,9 | | 25 | 94 | 65 |
| T 243 | 03243000 | 240,3 | 160,3 | 120 | 233 | 214,7 | 153 | 116,7 | 134,7 | 45 | 113,5 | 66 |
| T 243 SV | 03243400* | 240,3 | 160,3 | 120 | 233 | 214,7 | 153 | 116,7 | 134,7 | 45 | 113,5 | 65 |

* = Disponible sur demande.

Euromas | Boîtiers

Boîtier, ABS

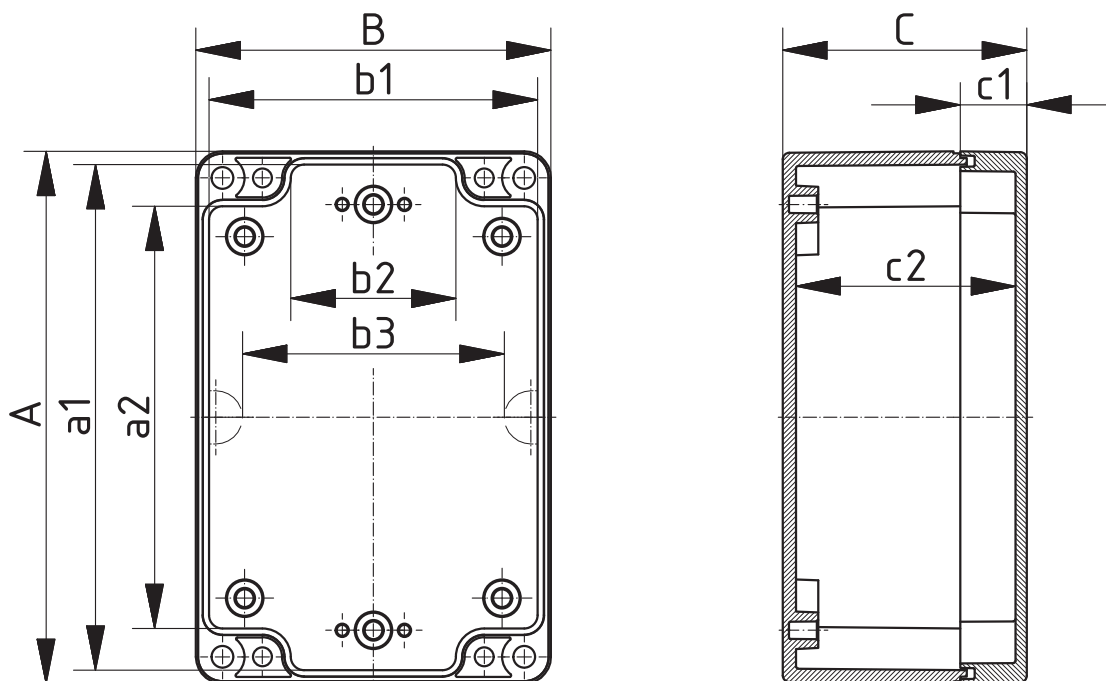
| Modèle | N°. de cde | A | B | C | a1 | a2 | b1 | b2 | b3 | c1 | c2 | IP |
|----------|------------|-----|-----|-------|-------|-------|-------|-------|-------|------|-------|----|
| T 244 | 03244000 | 340 | 150 | 100 | 329,3 | 301,3 | 139,3 | 87,3 | | 20 | 92,5 | 65 |
| T 245 | 03245000 | 340 | 150 | 120 | 329,3 | 301,3 | 139,3 | 87,3 | | 40 | 113 | 66 |
| T 246 | 03246000 | 160 | 120 | 140 | 153 | 134,2 | 113 | 74,2 | | 80 | 133,5 | 66 |
| T 250 | 03250000 | 250 | 160 | 150 | 243 | 224 | 153 | 115 | 134 | 75 | 144 | 66 |
| T 251 | 03251000 | 360 | 160 | 100 | 351,7 | 333,7 | 151,7 | 113,7 | 134,7 | 25 | 93,5 | 66 |
| T 251 SV | 03251400* | 360 | 160 | 100 | 351,7 | 333,7 | 151,7 | 113,7 | 134,7 | 25 | 93,5 | 65 |
| T 253 | 03253000 | 300 | 230 | 85 | 293,1 | 274,1 | 223,1 | 186,1 | 204,1 | 30 | 78,5 | 65 |
| T 253 SV | 03253400* | 300 | 230 | 85 | 293,1 | 274,1 | 223,1 | 186,1 | 204,1 | 30 | 78,5 | 65 |
| T 254 | 03254000 | 300 | 230 | 110 | 293,1 | 274,1 | 223,1 | 186,1 | 204,1 | 55 | 103,5 | 65 |
| T 254 SV | 03254400* | 300 | 230 | 110 | 293,1 | 274,1 | 223,1 | 186,1 | 204,1 | 55 | 103,5 | 65 |
| T 255 | 03255000 | 360 | 200 | 149,5 | 350,3 | 318,3 | 190,3 | 138,3 | 159,3 | 49,5 | 142 | 66 |
| T 255 SV | 03255400* | 360 | 200 | 149,5 | 350,3 | 318,3 | 190,3 | 138,3 | 159,3 | 49,5 | 142 | 65 |
| T 260 | 03260000 | 360 | 400 | 150 | 350,3 | 318,3 | 390,3 | 338,3 | 358,3 | 50 | 142 | 66 |



Fourniture : Parties supérieure et inférieure, vis pour couvercle en V2A, vis autotaraudeuses pour les bossages de montage

Remarque :SV = version avec fermeture rapide .

IP = Type de protection selon DIN EN 60529



Z-2503224

Pour les accessoires, merci de vous reporter à la fin du chapitre.

Euromas | Boîtiers



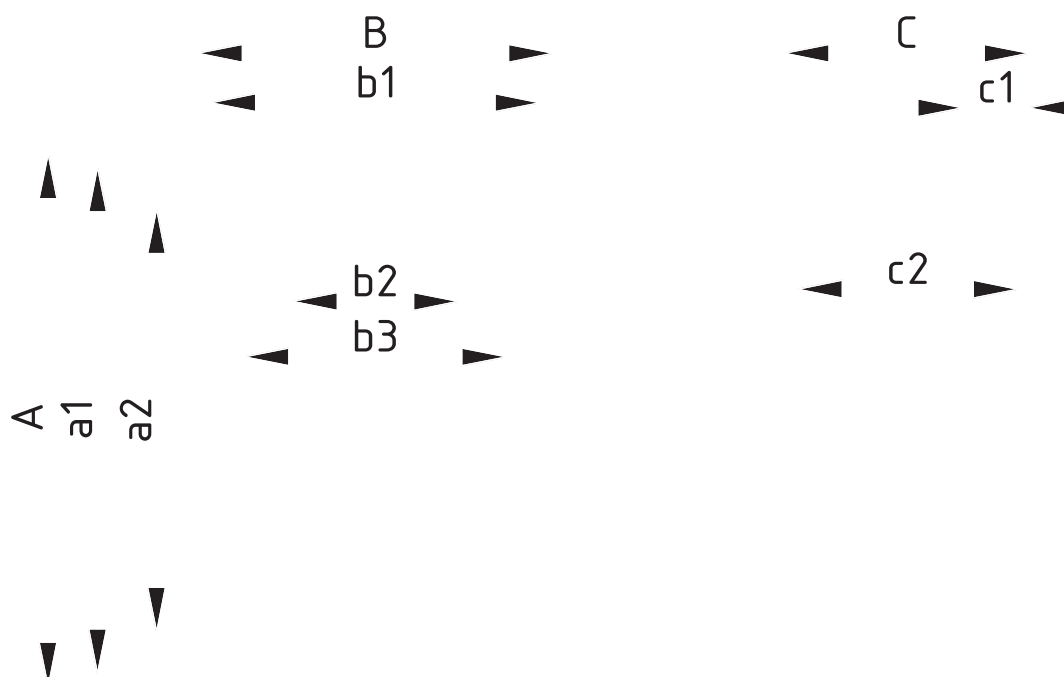
Boîtier, polycarbonate V0

| Modèle | N°. de cde | A | B | C | a1 | a2 | b1 | b2 | b3 | c1 | c2 | IP |
|-----------|------------|-------|-------|-------|-------|-------|-------|-------|-------|------|------|----|
| M 205-V0 | 02205094 | 52 | 50 | 35 | 46,4 | 30 | 44,4 | 28,2 | | 10 | 31 | 66 |
| M 206-V0 | 02206094 | 65 | 50 | 35 | 59,4 | 43 | 44 | 27,7 | | 10 | 29,5 | 66 |
| M 208-V0 | 02208094 | 98 | 64 | 36,4 | 89,4 | 74 | 55,4 | 32 | | 9,2 | 29,4 | 66 |
| M 210-V0 | 02210094 | 82 | 80 | 55 | 75,3 | 56,6 | 73,3 | 36,5 | | 15 | 49 | 66 |
| M 215-V0 | 02215094 | 120 | 80 | 55 | 113,3 | 94,5 | 73,3 | 36,5 | | 15 | 49,5 | 66 |
| M 217-V0 | 02217094 | 122 | 120 | 55 | 115,3 | 96,5 | 113,3 | 76,5 | | 15 | 48 | 66 |
| M 220-V0 | 02220094 | 160 | 80 | 55 | 153,5 | 134,7 | 73,5 | 36,7 | | 15 | 49 | 66 |
| M 221-V0 | 02221094 | 200 | 120 | 75 | 193 | 174,2 | 113 | 74,2 | | 15 | 68,5 | 66 |
| M 223-V0 | 02223094 | 200 | 150 | 75 | 193 | 174 | 143 | 105 | | 15 | 68,5 | 65 |
| M 225-V0 | 02225094 | 82 | 80 | 85 | 75 | 56 | 73 | 36 | | 15 | 79 | 66 |
| M 226-V0 | 02226094 | 120 | 80 | 85 | 113 | 94 | 73 | 36 | | 15 | 79,5 | 65 |
| M 227-V0 | 02227094 | 122 | 120 | 85 | 115 | 96,2 | 113 | 76,2 | | 15 | 78 | 65 |
| M 228-V0 | 02228094 | 122 | 120 | 105 | 115 | 96,2 | 113 | 76,2 | | 35 | 98,5 | 66 |
| M 231-V0 | 02231094 | 160 | 80 | 85 | 153 | 134 | 73 | 36 | | 15 | 79 | 66 |
| M 237-V0 | 02237094 | 200 | 120 | 90 | 193 | 174,2 | 113 | 74,2 | | 30 | 83,5 | 66 |
| M 238-V0 | 02238094 | 160 | 120 | 90 | 153 | 134,2 | 113 | 74,2 | | 30 | 83,5 | 66 |
| M 2401-V0 | 02240294 | 240,3 | 160,3 | 90 | 233 | 214,7 | 153 | 116,7 | 134,7 | 15 | 84 | 66 |
| M 242-V0 | 02242094 | 240,5 | 120 | 100,5 | 233,5 | 216,2 | 113 | 76,9 | | 25 | 94 | 66 |
| M 255-V0 | 02255094 | 360 | 200 | 149,5 | 350,3 | 318,3 | 190,3 | 138,3 | 159,3 | 49,5 | 142 | 66 |

Fourniture : Parties supérieure et inférieure, vis pour couvercle en V2A, vis autotaraudeuses pour les bossages de montage

Remarque : V0 = version en matériau de boîtier UL 94 V0.

IP = Type de protection selon DIN EN 60529



Accessoires Euromas

Plaque de montage , bakélite (Pertinax), acier zingué pour le modèle 260

| Modèle | N°. de cde | Remarque |
|--------|------------|---|
| M | 22000100 | Pour EM/ET 205, M/T 205 |
| M | 22000200 | Pour EM/ET 206, M/T 206 |
| M | 22000300 | Pour EM/ET 210, EM/ET 225, M/T 210, M/T 225 |
| M | 22000400 | Pour EM/ET 215, M/T 215-216, M/T 226, M/T 230 |
| M | 22000500 | Pour EM/ET 217, EM/ET 227, M/T 217, M/T 227-228 |
| M | 22000600 | Pour EM/ET 220, EM/ET 231, M/T 219-220, M/T 231-235 |
| M | 22000700 | Pour EM/ET 221, EM/ET 237, M/T 221, M/T 237 |
| M | 22000800 | Pour EM/ET 223, M/T 223 |
| M | 22000900 | Pour EM/ET 239-241, M/T 240, M/T 241, M/T 250 |
| M | 22001000 | Pour M/T 2401, M/T 243 |
| M | 22001100 | Pour EM/ET 238, M/T 238, M/T 2381, M/T 246 |
| M | 22001200 | Pour EM/ET 242, M/T 242 |
| M | 22001300 | Pour M/T 244-245 |
| M | 22001400 | Pour M/T 251 |
| M | 22001500 | Pour M/T 252-254 |
| M | 22001600 | Pour M/T 255 |
| M | 22001610 | Pour T 260 |

Fourniture : 1 plaque de montage



Vis à tête moletée

| Modèle | N°. de cde | Remarque |
|--------|------------|---|
| RD | 22003100 | Pour M/T 210-215, M/T 217, M/T 220-227, M/T 231 |
| RD | 22003200 | Pour M/T 240-2401 |
| RD | 22003310 | Pour M/T 241, M/T 2381, M/T 243 |

Fourniture : 1 kit, correspondant à un boîtier

Remarque : N'est pas utilisable pour les boîtiers avec charnière de fermeture rapide.



Pieds en caoutchouc, insérables

| Modèle | N°. de cde | Remarque |
|--------|------------|------------------|
| F | 22003300 | Pour M/T 208-260 |

Fourniture : 4 pièces



Joint de couvercle en silicone

| Modèle | N°. de cde | Remarque |
|--------|------------|---|
| SIL | 22003500 | Pour M/T 210, M/T 225 |
| SIL | 22003600 | Pour M/T 215, M/T 216, M/T 226, M/T 230 |
| SIL | 22003700 | Pour M/T 217, M/T 227-228 |
| SIL | 22003800 | Pour M/T 219-220, M/T 231-235 |
| SIL | 22003900 | Pour M/T 221, M/T 237 |
| SIL | 22004100 | Pour M/T 240, M/T 241, M/T 250 |
| SIL | 22004200 | Pour M/T 2401, M/T 243 |
| SIL | 22004300 | Pour M/T 238, M/T 246 |
| SIL | 22004400 | Pour M/T 242 |
| SIL | 22004500 | Pour M/T 244-245 |
| SIL | 22004600 | Pour M/T 251 |
| SIL | 22004700 | Pour M/T 252-254 |
| SIL | 22004800 | Pour M/T 255 |
| SIL | 22005500 | Pour M/T 223 |

Fourniture : 1 joint



Accessoires Euromas



Fixations murales vissables sur l'arrière, polycarbonate

| Modèle | N°. de cde | Remarque |
|--------|------------|-------------------------------|
| WL | 22004900 | Pour M/T 210-243, M/T 246-253 |

Fourniture : 4 pièces



Rails DIN EN 60715 TH 15

| Modèle | N°. de cde | Remarque |
|--------|------------|--|
| TS 15 | 22001800 | Pour M/T 205 |
| TS 15 | 22001710 | Pour M/T 206 |
| TS 15 | 22001700 | Pour M/T 210, M/T 225 |
| TS 15 | 22001900 | Pour M/T 215-217, M/T 226-230 |
| TS 15 | 22002000 | Pour M/T 219-220, M/T 231-235, M/T 238, M/T 2381, M/T 246, P 325 |
| TS 15 | 22002100 | Pour M/T 221-223, M/T 237 |
| TS 15 | 22002402 | Pour M/T 240-243, M/T 2401, M/T 250 |
| TS 15 | 22002720 | Pour M/T 244-245 |
| TS 15 | 22002820 | Pour M/T 251 |
| TS 15 | 22002920 | Pour M/T 252-254 |

Fourniture : 1 rail DIN



Rails DIN EN 60715 G 32

| Modèle | N°. de cde | Remarque |
|--------|------------|---|
| TS 32 | 22001701 | Pour M/T 210, M/T 225, P 305, P 326 |
| TS 32 | 22002010 | Pour M/T 219-220, M/T 231-235, M/T 238, M/T 2381, M/T 246, P 316, P 325 |
| TS 32 | 22002110 | Pour M/T 221-223, M/T 237 |
| TS 32 | 22002300 | Pour M/T 240, M/T 241, M/T 250 |
| TS 32 | 22002400 | Pour M/T 2401, M/T 242-243 |
| TS 32 | 22002700 | Pour M/T 244-245 |
| TS 32 | 22002800 | Pour M/T 251 |
| TS 32 | 22002900 | Pour M/T 252-254 |
| TS 32 | 22002950 | Pour M/T 255 |
| TS 32 | 22002960 | Pour T 260 |

Fourniture : 1 rail DIN



Rails DIN EN 60715 TH 35

| Modèle | N°. de cde | Remarque |
|--------|------------|---|
| TS 35 | 22001702 | Pour M/T 210, M/T 225, P 305, P 326 |
| TS 35 | 22001910 | Pour M/T 215-217, M/T 226-230 |
| TS 35 | 22002020 | Pour M/T 219-220, M/T 231-235, M/T 238, M/T 2381, M/T 246, P 316, P 325 |
| TS 35 | 22002115 | Pour M/T 221-223, M/T 237 |
| TS 35 | 22002310 | Pour M/T 240, M/T 241, M/T 250 |
| TS 35 | 22002401 | Pour M/T 2401, M/T 242-243 |
| TS 35 | 22002710 | Pour M/T 244-245 |
| TS 35 | 22002810 | Pour M/T 251 |
| TS 35 | 22002910 | Pour M/T 252, 253, 254 |
| TS 35 | 22002951 | Pour M/T 255 |

Fourniture : 1 rail DIN

Accessoires Euromas

Douilles taraudées pour bossages de montage

| Modèle | N°. de cde | Remarque |
|--------------|------------|----------------|
| DODGE M3x6,5 | 59002810 | ND = 4,0 x 6,5 |
| DODGE M4x9,5 | 59002820 | ND = 5,4 x 9,5 |

Fourniture : 1 pièce

Conseils pour le montage : Enfoncer l'insert jusqu'au fond du bossage puis enfoncer la languette écartable au moyen d'une pointe.



Jeu de charnières

| Modèle | N°. de cde |
|--------|------------|
| SchM | 22006000 |

Fourniture : 1 jeu de charnières (polycarbonate)

Remarque: Utilisable à partir d'une hauteur de couvercle de 15 mm. Usinage mécanique et montage sur demande.

