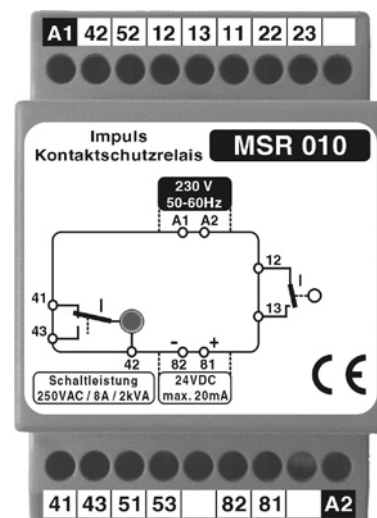


Relais pour contacts électromécaniques , avec affichage d'état ZEK 030

Utilisation	Relais de protection à impulsion pour contacts électromécaniques dans commutation à action lente ou à déclic magnétique
Tension d'alimentation	230 V AC
Sortie relais	Inverseur sans potentiel
Tension de commande d'impulsion	35 ... 40 V CC isolation galvanique du réseau
Raccordement électrique	Serre-fils
Tension d'isolement	250 V AC
Classe de protection	IP 20
Classe de protection	Isolement de protection
Matériau de boîtier	Polyamide 6.6 de couleur rouge / noire
Fixation	Sur rail normalisé 35 x 7,5



Structure et fonction

Le relais de protection se compose d'un bloc d'alimentation, d'un générateur d'impulsions, d'un transformateur de tension, d'un amplificateur de commande et d'une sortie relais. L'appareil fait fonction d'intermédiaire entre un dispositif à contact à faible charge et un consommateur puissant.

Le temps de réponse de l'appareil secondaire empêche la transmission des signaux redondants indésirables du circuit de commande au circuit actif.

Dispositions

Les relais multifonction sont des appareils à intégrer ou des équipements électromécaniques utilisés dans installations électriques fermées. Seuls des électriciens ou des personnes formées à l'électrotechnique peuvent effectuer le montage de tels appareils. Les erreurs qui découlent d'une manipulation incorrecte ne sont pas couvertes par la garantie.

Les relais multifonction correspondent aux prescriptions suivantes :

- | | |
|----------------|------------------------------|
| - EN 50178 | Sécurité électrique |
| - EN 61000-6-2 | Résistance aux interférences |
| - EN 61000-6-3 | Émissions parasites |
| - EN 60947-5-1 | Appareils à basse tension |

Tableau de sélection


Code de commande ZEK 030 / xxx . xxx

Boîtier	
Standard	1
Tension d'alimentation	
Standard 230 V CA	1
Commande	
Canal unique (MSR 010)	1 111
Canal double (MSR 020)	2 211
Canal unique, bistable (intervalle) (MSR 011)	3 111

Type		N° de réf.
ZEK 030/111.111	MSR 010	J 60278.1220
ZEK 030/112.211	MSR 020	J 60279.1220
ZEK 030/113.111	MSR 011	J 60280.1220

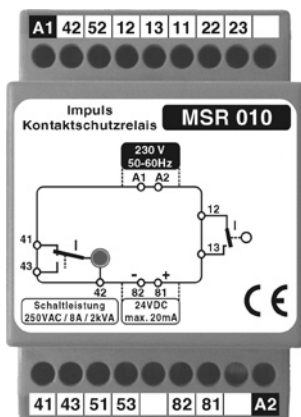
Désignation	canal unique	double canal	canal unique, bistable
Désignation du type	ZEK 030/111.111 (MSR 010)	ZEK 030/112.211 (MSR 020)	ZEK 030/113.111 (MSR 011)
Gamme de pression	Les relais multifonction MSR 010 sont des relais de contact de protection pour le raccordement de contacts uniques (contacts à action lente et à déclat magnétique)	Les relais multifonction MSR 020 sont des relais de contact de protection pour le raccordement de contacts doubles ou de 2 contacts uniques (contacts à action lente et à déclat magnétique)	Les relais multifonction MSR 011 sont des relais de contact de protection pour le raccordement de contacts doubles à fonctionnement intermittent (contacts à action lente et à déclat magnétique)
Tension d'alimentation	230V AC 50...60 Hz -10%...+6%		
Absorption de courant	typ. 6 mA		
Taux de fréquence d'impulsion	0,5 ms / 50 ms ±20%		
Tension de commande d'impulsion	35 ... 40 V CC Impulsion		
Résistance de transfert de contact admissible	max. 4,7 kOhm, 47 nF		
Attraction retardée	10 ms / 450 ms ±20% +50 ms		
Puissance de coupure de sortie relais	max. 250 V CA / 8 A min. 24 V CC / 0,1 A		
Tension d'isolement	250 V AC		
Classe de protection	IP 20 selon EN 60529		
Plage de températures	0 ... 70°C		

Schémas cotés

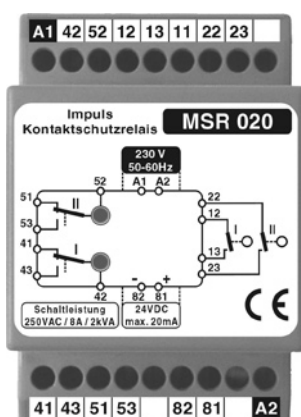


Schémas de raccordement

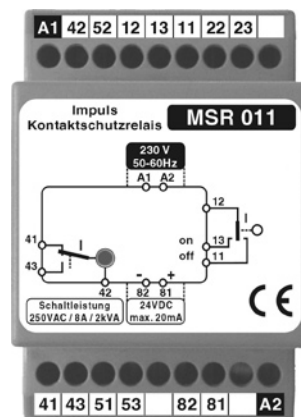
Canal unique



Double canal



Canal unique - bistable



FRI/2007-04-11 Cette notice ne peut être reproduite qu'en totalité.