


Série 18

- Lumière rouge visible
- Filtre de polarisation

Schéma de raccordement

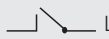


Type de fonctionnement

Objet détecté

Objet non détecté

Comm. claire



LED ⊗ PNP = LOW NPN = HIGH



LED ☀ PNP = HIGH NPN = LOW

Comm. sombre



LED ⊗ PNP = HIGH NPN = LOW

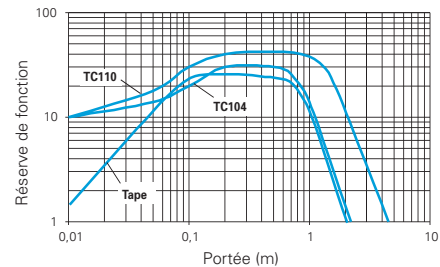


LED ☀ PNP = LOW NPN = HIGH

Réflecteurs / Portée de fonctionnement

No. de commande	Réflecteur	Portée de fonctionnement Sb
TC 104	ø 40 mm	1,5 m
TC 110	ø 84 mm	2,5 m
107182	Tape	1,2 m

Courbe de réserve de fonction



Connecteurs

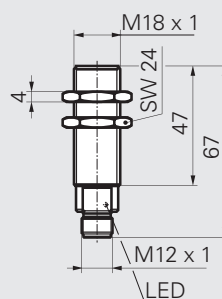
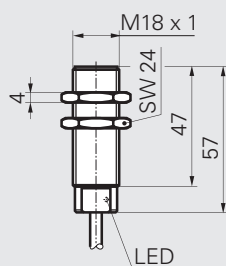
ES 14

ES 24

ESW 33AH0200 4-pôles 2 m PUR

ESG 34AH0200 4-pôles 2 m PUR

Pour les données techniques détaillées, se référer au chapitre accessoires



Sb 2,5 m

Lumière rouge visible

Filtre de polarisation