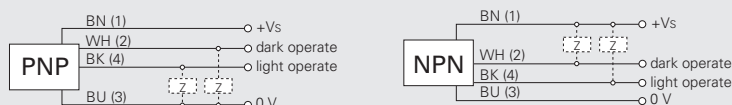


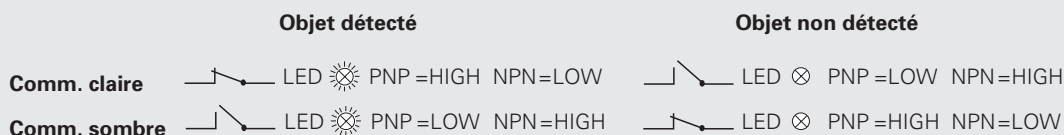
## Série 12

- Construction compacte
- Plage de détection réglable en continu
- Elimination du premier plan par triangulation
- Lumière rouge visible comme aide d'orientation
- Boîtier robuste en métal

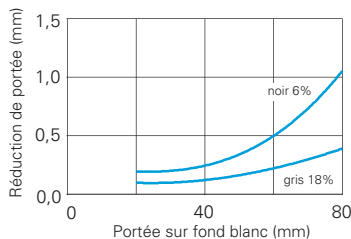
### Schéma de raccordement



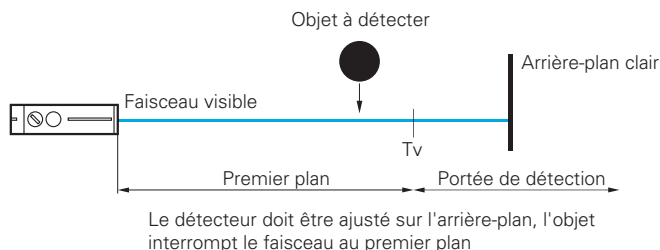
### Type de fonctionnement



### Diagramme de détection



### Principe de fonctionnement



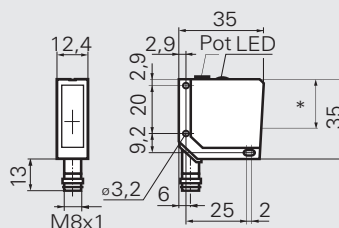
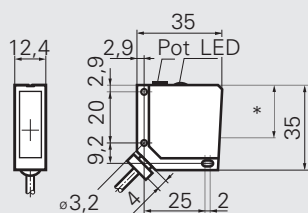
### Connecteurs

|              |         |                       |
|--------------|---------|-----------------------|
| ES 8A        | 4-pôles | 2 m PVC               |
| ES 9A        | 4-pôles | 2 m PVC               |
| ESW 31AH0200 | 4-pôles | 2 m PUR sans halogène |
| ESG 32AH0200 | 4-pôles | 2 m PUR sans halogène |

Pour les données techniques détaillées, se référer au chapitre accessoires

### Accessoires

|                     |        |
|---------------------|--------|
| Equerre de fixation | 113873 |
|---------------------|--------|



\* Axe de l'émetteur 24,3 mm