

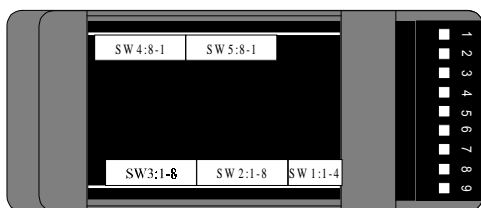
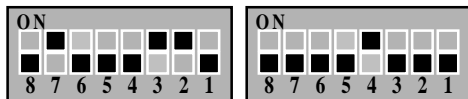
Détails des connexions entre un TD32 / automate Siemens S5

TD-32

MD-21

SW 4

SW 5



SW 3

SW 2

SW 1



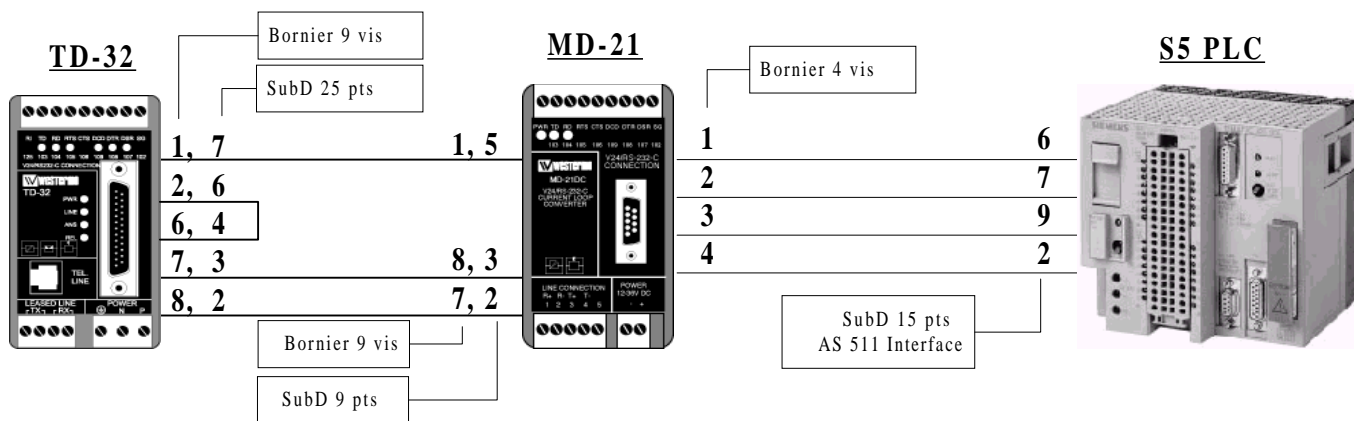
SW 4

SW 3

SW 1



Connections



Notes

Configurer les switchs du TD-32 comme ci-dessus. Le TD-32 a été configuré pour 8,E,1 @ 9600. Pour accroître la fiabilité de la connexion RTC, utiliser les commandes AT suivantes:

Modem sur API: ATQ1 E0 &C1 &K0 %E0 &W0

Modem sur PC: AT&K0 &A1 %E0 &W0

Utiliser l'Hyperterminal pour numéroté. Quand la connexion est établie, fermer l'hyperterminal et démarrer le logiciel API Simatic.

Note: Si un modem "non Westermo" est utilisé du côté PC, il doit supporter les mots de 11bits.