

Revêtement antidérapant, autocollant



Ruban autocollant avec surface à gros grain pour l'intérieur comme pour l'extérieur. Rend moins dangereuses les zones à sol glissant comme les zones d'entrée, les escaliers, les rampes...

- Pose facile
- Convient aux locaux humides et à l'utilisation extérieure (commander le vitrificateur de bords en même temps)



- Résiste aux produits chimiques
- 18,3 m par rouleau, 4 largeurs
- Antidérapant R 13 selon la norme DIN 51130

| Largeur du rouleau (mm) | Coloris | Référence |
|-------------------------|---------------------|------------|
| 19 | noir | 262.19.627 |
| | gris | 262.14.062 |
| | transparent | 262.14.493 |
| | jaune signalisation | 262.19.339 |
| 25 | noir | 262.15.300 |
| | gris | 262.13.246 |
| | transparent | 262.16.486 |
| | jaune signalisation | 262.18.624 |
| 50 | noir | 262.13.195 |
| | gris | 262.14.026 |
| | transparent | 262.17.560 |
| | jaune signalisation | 262.19.412 |
| | jaune/noir | 262.17.329 |
| 100 | noir | 262.13.274 |
| | gris | 262.19.012 |
| | transparent | 262.16.851 |
| | jaune signalisation | 262.17.187 |
| | jaune/noir | 262.14.441 |
| Vitrificateur de bords | | 262.18.646 |

Tapis anti-fatigue MORION



- Protège les articulations
- Anti-fatigue
- Antidérapant R11 (DIN 51130)
- Classe de protection incendie B2
- Résiste aux produits chimiques
- Uni, gris foncé: 600 x 900 mm ou 900 x 1.200 mm; épaisseur: 10 mm
- Gris foncé avec bandes de signalisation jaunes: 900 x 1.250 mm, épaisseur: 12 mm
- Isole du froid et des vibrations

Le tapis anti-fatigue MORION en mousse de vinyle gris foncé de haute qualité permet une station debout prolongée. Le vinyle, qui résiste à la déchirure, présente d'excellentes propriétés d'amortissement et conserve également son élasticité après plusieurs années d'utilisation.

| Modèle | L x l (mm) | Épaisseur (mm) | Référence |
|--|-------------|----------------|------------|
| Gris foncé | 600 x 900 | 10 | 275.28.976 |
| | 900 x 1.200 | | 275.29.596 |
| Gris foncé avec bandes de signalisation jaunes | 900 x 1.250 | 12 | 275.22.724 |

Peinture de traçage **PROline-paint**

Peinture de traçage de sol de haute qualité en aérosols.

Peinture spéciale à séchage rapide – praticable en quelques minutes: en général, il n'est pas nécessaire de bloquer l'accès.

Marquages durables pour l'intérieur comme pour l'extérieur. Selon le sol, un aérosol permet de tracer parfaitement un trait de 50-90 m sur une largeur de 50 mm.









Les marquages sont nets, à fort pouvoir couvrant, résistent à l'usure, aux produits chimiques et adhèrent sur pratiquement tous les sols, (béton, asphalte, goudron, métal, carreaux...)

▶▶ VIDEO ▶▶



- Fort pouvoir couvrant, longue durée de vie
- Résistance à l'usure, résistance aux produits chimiques
- Rendement élevé, 750 ml
- Courte durée de séchage (20 min environ)
- 8 coloris disponibles



| En aérosols de 750 ml | Coloris | Référence |
|---|-------------------|------------|
|  | blanc ~ RAL 9016 | 260.11.745 |
|  | jaune ~ RAL 1023 | 260.11.089 |
|  | orange ~ RAL 2009 | 260.17.886 |
|  | rouge ~ RAL 3020 | 260.12.976 |
|  | vert ~ RAL 6024 | 260.11.015 |
|  | bleu ~ RAL 5017 | 260.12.531 |
|  | gris ~ RAL 7042 | 260.11.057 |
|  | noir ~ RAL 9017 | 260.11.954 |

Kit de marquage **PROline-paint**

Appareil de marquage comprenant deux aérosols de peinture (blanche ou jaune), cordeau de traçage et craie.

- Appareil de marquage pour des traits de 50-75 mm de largeur
- Réglage individuel

| Modèle | Référence |
|-------------------------------------|------------|
| Kit de marquage PROline-paint BLANC | 260.11.610 |
| Kit de marquage PROline-paint JAUNE | 260.10.795 |

Marquage au sol autocollant **PROline-tape**



Ruban autocollant de marquage au sol en vinyle de haute qualité. Le ruban de marquage au sol très adhérent pour les surfaces internes de l'entreprise. Pour le marquage précis, net et économique de voies, de chaussées et autres délimitations. Le ruban de marquage se retire sans résidu sur la plupart des sols et convient donc particulièrement pour des utilisations à court terme et à moyen terme.

- Epaisseur = 0,2 mm
- Très adhérent
- Se retire sans résidu
- 9 coloris disponibles
- Longueur du rouleau: 33 m
- Largeurs: 50 ou 75 mm

VIDEO



PROline-tape, de large 50 mm

| Coloris | Référence |
|-------------|------------|
| blanc | 261.16.606 |
| jaune | 261.13.796 |
| bleu | 261.19.771 |
| rouge | 261.13.752 |
| vert | 261.18.249 |
| orange | 261.16.322 |
| rouge/blanc | 261.18.826 |
| jaune/noir | 261.17.941 |
| vert/blanc | 261.17.310 |

PROline-tape, de large 75 mm

| Coloris | Référence |
|-------------|------------|
| blanc | 261.16.619 |
| jaune | 261.18.798 |
| bleu | 261.15.989 |
| rouge | 261.18.675 |
| vert | 261.16.655 |
| orange | 261.17.531 |
| rouge/blanc | 261.15.954 |
| jaune/noir | 261.13.438 |
| vert/blanc | 261.19.066 |

Traceur de lignes **Tapeliner**





Pour l'application confortable et pratique des rubans de marquage de sol

- Stable, ergonomique
- Couteau tranchant inclus
- Pour rouleaux de 50 et 75 mm de largeur

| Modèle | Référence |
|---|------------|
| Appareil de marquage avec couteau tranchant | 261.16.528 |

Peinture de marquage pour locaux industriels **PROline-paint**

Adaptée au trafic de chariots élévateurs










Peinture monocomposant durable et extrêmement résistante pour l'intérieur.

Pour les sols de locaux industriels, d'ateliers et d'entrepôts à forte sollicitation. Adhère sur le béton, l'asphalte, les chapes de ciment, les dalles composites.

Application de la peinture au rouleau ou au pinceau.

- Haut pouvoir couvrant, séchage rapide
- Adaptée au trafic de chariots élévateurs, longue durée de vie
- Résistance à l'usure, résistance aux produits chimiques
- Utilisation facile

Consommation: pot de 5 litres pour 20 à 25 m² environ.

| En pots de 5 litres | Coloris | Référence |
|--|-------------------------|------------|
|  | blanc ~ RAL 9016 | 263.13.824 |
|  | jaune ~ RAL 1003 | 263.14.807 |
|  | rouge ~ RAL 3001 | 263.18.881 |
|  | bleu ~ RAL 5017 | 263.19.179 |
|  | gris argenté ~ RAL 7001 | 263.13.740 |
|  | gris pierre ~ RAL 7030 | 263.14.968 |
|  | noir mat ~ RAL 9004 | 263.14.054 |

Peinture de marquage antidérapante pour locaux industriels **PROline-paint**

Adaptée au trafic de chariots élévateurs

Mêmes propriétés que la peinture de marquage pour locaux industriels PROline-paint, mais avec en supplément de fins granulés de quartz. Garantit une surface adhérente et antidérapante.






Pour les sols de locaux industriels à forte sollicitation. Adhère sur: le béton, l'asphalte, les chapes de ciment.

Facile d'utilisation: mélanger la peinture et l'appliquer au rouleau.

Consommation: pot de 5 litres pour 20 m² environ.

- Haut pouvoir couvrant, séchage rapide
- Résistance élevée et longue durée de vie
- Très résistante à l'huile, aux solvants et aux détergents
- Adaptée au trafic de chariots élévateurs



| En pots de 5 litres | Coloris | Référence |
|---|-------------------------|------------|
|  | blanc ~ RAL 9016 | 263.23.941 |
|  | jaune ~ RAL 1003 | 263.24.370 |
|  | bleu ~ RAL 5017 | 263.25.507 |
|  | gris argenté ~ RAL 7001 | 263.26.072 |
|  | gris pierre ~ RAL 7030 | 263.24.599 |

Peinture de sols industriels 2K PROline-paint



Adaptée au trafic de chariots élévateurs

Peinture stable et résistante à deux composants et à base d'eau. Pour le revêtement de sols industriels (intérieur).

Mécaniquement et chimiquement beaucoup plus résistante qu'une peinture à un composant. Pour sols très sollicités.






Adhère sur: le béton, l'asphalte, les chapes de ciment, la pierre naturelle et les dalles poreuses. Application de la peinture au rouleau ou au pinceau.

- Résistance élevée et longue durée de vie
- Très couvrante, sèche rapidement
- Sans solvant
- Très résistante à l'huile, aux solvants et aux détergents
- Adaptée au trafic de chariots élévateurs, résiste aux salissures

Consommation:
Pot de 5 l (3,9 l de peinture et 1,1 l de durcisseur) pour env. 20 à 25 m².

Cinq coloris au choix.



| En pots de 5 litres Peinture à composants | Coloris | Référence |
|---|-------------------------|------------|
|  | blanc ~ RAL 9016 | 263.22.815 |
|  | jaune ~ RAL 1003 | 263.21.637 |
|  | bleu ~ RAL 5017 | 263.23.837 |
|  | gris argenté ~ RAL 7001 | 263.25.357 |
|  | gris pierre ~ RAL 7030 | 263.20.039 |